

НАУЧНЫЕ ЗАПИСКИ МОЛОДЫХ ИССЛЕДОВАТЕЛЕЙ

Издание перерегистрировано
в Федеральной службе по надзору
в сфере связи, информационных технологий
и массовых коммуникаций:
ПИ № ФС77-67073
от 15 сентября 2016 г.

The edition is reregistered
in the Federal Service for Supervision
of Communications,
Informational Technologies and Media Control:
PI No. FS77-67073
of 15 September 2016

Периодичность издания – 6 номеров в год

Publication frequency – 6 issues per year

Учредитель: Финансовый университет

Founder: Financial University

Журнал включен в Российский индекс
научного цитирования (РИНЦ)


The Journal is included in the Russian Science
Citation Index (RSCI)

Журнал распространяется по подписке.
Подписной индекс 42136 в объединенном
каталоге «Пресса России»

The Journal is distributed by subscription.
Subscription index: 42136 in the consolidated
catalogue “The Press of Russia”

Vol. 11, No. 4, 2023

SCIENTIFIC NOTES OF YOUNG SCIENTISTS



**НАУЧНЫЕ ЗАПИСКИ
МОЛОДЫХ
ИССЛЕДОВАТЕЛЕЙ**


Учредитель
Финансовый университет

Свидетельство
о регистрации
ПИ № ФС77-67073
от 15 сентября 2016 г.

Главный редактор
П.В. Строев,
канд. экон. наук

Заведующий редакцией
научных журналов
В.А. Шадрин

Выпускающий
редактор-корректор
С.Ф. Михайлова

Верстка
С.М. Ветров

Подписной индекс
в объединенном каталоге
«Пресса России» – 42136.

По вопросам подписки
и приобретения журнала
в редакции звонить

8 (499) 553-10-71

(вн. 10-80)

e-mail: sfmihajlova@fa.ru

С.Ф. Михайлова

Почтовый адрес редакции:

125167, Москва,
Ленинградский проспект,
д. 53, 5-й этаж, комн. 5.4.
Тел.: 8 (499) 553-10-71

(вн. 10-80)

[http://www.fa.ru/dep/
scinotes/journal/Pages/
Default.aspx](http://www.fa.ru/dep/scinotes/journal/Pages/Default.aspx)

E-mail: nzmi@fa.ru

Формат 60 × 84 1/8

Подписано в печать

06.10.2023

Заказ № 932

Отпечатано
в отделе полиграфии
Финансового университета
(Москва, Ленинградский
пр-т, д. 49)

МИРОВАЯ ЭКОНОМИКА

Каминский М.А.

**Внешний контекст либерализации экспорта
трубопроводного газа для России: возможности,
последствия и перспективы 5**

Хажкасимова Д.А.

**Современные международные экономические
отношения: парадокс вектора движения к независимости
и самостоятельности на примере Brexit 13**

Шавырова Д.С.

**Основные факторы инвестиционной
привлекательности различных стран 20**

МИКРОЭКОНОМИКА

Василенко И.А.

**Меры поддержки российского бизнеса
в условиях кризиса. 27**

ФИНАНСОВАЯ ПОЛИТИКА

Михалев И.А.

**Национальные валюты в международных расчетах:
вызовы и перспективы для России 38**

ДЕНЬГИ, КРЕДИТ, БАНКИ

Нарыжная Я.В., Никитина А.Д.

**Взаимосвязь средневзвешенной ставки MIACR,
индекса потребительских цен, средневзвешенной
ставки по ипотечному кредитованию
с ключевой ставкой 46**

ВОПРОСЫ ПРАВООБМЕНЕНИЯ

Нуждин Д.В., Махмутов Р.М., Варава М.С., Гороховатская В.Р.

**Земельные споры: некоторые размышления о возможном
применении альтернативных способов защиты прав
на землю 55**

СОЦИОЛОГИЯ, ИСТОРИЯ, ФИЛОСОФИЯ

Николаев А.В.

**Актуальные уроки истории в новой политике
международных отношений. 63**

Скорина И.А., Ухин К.А.

**Авторитарные институты и политическая
феминизация в странах Латинской Америки 73**

WORLD ECONOMY

Kaminskiy M.A.
Liberalization Background of the Russian Pipeline Export: Prospects and Consequences 5

Khazhkasimova D.A.
The Paradox of Modern International Economics and Brexit's Example 13

Shavyrova D.S.
Key Factors of Investment Attractiveness of Countries 20

MICROECONOMICS

Vasilenko I.A.
Measures of supporting Russian Business During the Crisis. 27

FINANCIAL POLICY

Mikhalev I.A.
National Currencies in International Settlements: Challenges and Prospects for Russia 38

MONEY, CREDIT, BANKS

Naryzhnaya YV., Nikitina A.D.
The Bond Between Weighted Average Moscow InterBank Actual Credit Rate, Consumer Price Index, Mortgage Lending Rate and Key Rate 46

LAW ENFORCEMENT ISSUES

Nuzhdin D.V., Mahkmutov R.M., Varava M.S., Gorokhovatskaya V.R.
Land Disputes: Use of Alternative Methods of Protecting Land Rights 55

SOCIOLOGY, HISTORY, PHILOSOPHY

Nikolaev A.V.
Actual History Lessons in the Modern Politics of International Relations 63

Skorina I.A., Ukhin K.A.
Authoritarian Institutions and Political Feminization in Latin America 73

SCIENTIFIC NOTES OF YOUNG SCIENTISTS

Founder
Financial University

Certificate
 PI No. FS77-67073
 of September 15 2016

Editor-in-Chief
P.V. Stroev

Cand. Sci. (Econ.)

Head of Scientific Journals
Editorial Department

V.A. Shadrin

Managing editor-proofreader

S.F. Mihaylova

Design, make-up

S.M. Vetrov

Editorial address:
 Financial University
 Leningradsky prospekt, 53,
 office 5.4

125167, Moscow
 Russian Federation
 Tel.: +7 (499) 553-10-71
(internal 10-80)

Website: <http://www.fa.ru/org/div/edition/scinotes/Pages/Home.aspx>

E-mail: nzmi@fa.ru

Subscription in editorial office:

Tel.: +7 (499) 553-10-71
(internal 10-80)

e-mail: sfmihajlova@fa.ru

S.F. Mihaylova

Subscription index
 in catalogue "Press of Russia"
 42136

Format 60 × 84 1/8

Signed for press

on 06.10.2023

Order No. 932

Printed by Publishing House
 of the Financial University
 (Moscow, 51, Leningradsky
 prospect)

ISSN 2309-1193

РЕДАКЦИОННАЯ КОЛЛЕГИЯ

П.В. Строев,

главный редактор,
канд. экон. наук, директор
Института региональной
экономики и межбюджетных
отношений

М.С. Исмаилова,

заместитель главного редактора,
студентка факультета социальных
наук и массовых коммуникаций

О.И. Борисов,

канд. экон. наук, доцент,
заместитель декана по учебной
и воспитательной работе
факультета налогов, аудита
и бизнес-анализа

А.В. Волобуев,

канд. филос. наук, доцент,
доцент департамента
гуманитарных наук

Л.И. Гончаренко,

д-р экон. наук, профессор,
научный руководитель
департамента налогов
и налогового
администрирования

С.С. Горохова,

канд. юрид. наук, доцент,
доцент департамента
международного и публичного
права юридического факультета,
ведущий научный сотрудник
Центра исследований и экспертизы
департамента правового
регулирующего экономической
деятельности

Т.А. Горошникова,

канд. техн. наук, первый
заместитель декана факультета
международных экономических
отношений

В.А. Иванова,

д-р филос. наук, доцент,
директор Барнаульского
филиала

Ю.О. Иванова,

канд. экон. наук, старший
преподаватель департамента
управления бизнесом факультета
«Высшая школа управления»

С.В. Илькевич,

канд. экон. наук, доцент,
руководитель департамента
менеджмента и инноваций

О.В. Карамова,

д-р экон. наук, профессор,
профессор департамента
экономической теории

Н.В. Кириллова,

д-р экон. наук, профессор,
заместитель руководителя
департамента страхования
и экономики социальной сферы

В.А. Ковалев,

д-р экон. наук, доцент, директор
Омского филиала

Е.А. Кузнецова,

канд. филос. наук, доцент кафедры
«Философия, история, право
и межкультурная коммуникация»
Владимирского филиала

О.В. Лосева,

д-р экон. наук, профессор
департамента корпоративных
финансов и корпоративного
управления

О.В. Макашина,

д-р экон. наук, профессор,
профессор департамента
общественных финансов
финансового факультета

Е.В. Оглоблина,

канд. экон. наук, доцент
департамента мировой экономики
и международного бизнеса

Н.К. Попадюк,

д-р экон. наук, доцент,
профессор кафедры
«Государственное
и муниципальное управление»

А.А. Рылов,

канд. физ.-мат. наук, доцент,
доцент департамента математики

Р.М. Сафуанов,

д-р экон. наук, профессор,
директор Уфимского филиала

П.С. Селезнев,

д-р полит. наук, доцент,
декан факультета международных
экономических отношений,
председатель Совета молодых
ученых

О.Ю. Смыслова,

д-р экон. наук, доцент,
заместитель директора
Липецкого филиала
по научной работе

Р.В. Фаттахов,

д-р экон. наук, профессор,
профессор департамента
общественных финансов
Финансового факультета

Д.А. Чичуленков,

канд. экон. наук, доцент
департамента банковского
дела и финансовых рынков
финансового факультета

И.В. Юшков,

старший преподаватель
департамента политологии

ВЫ МОЖЕТЕ ОФОРМИТЬ ПОДПИСКУ НА ЖУРНАЛ «НАУЧНЫЕ ЗАПИСКИ МОЛОДЫХ ИССЛЕДОВАТЕЛЕЙ»

- В любом отделении связи «Почта России».
- Подписной индекс по объединенному каталогу «Пресса России» **42136**
- В редакции по адресу:
Москва, Ленинградский проспект, 53, комн. 5.4
Тел.: **8 (499) 553-10-71 (вн. 10-80)**
Ведущий специалист Михайлова С.Ф.



ОРИГИНАЛЬНАЯ СТАТЬЯ

УДК 339.924(045)
© Каминский М.А., 2023

Внешний контекст либерализации экспорта трубопроводного газа для России: возможности, последствия и перспективы



Максим Алексеевич Каминский, студент факультета социальных наук и массовых коммуникаций, Финансовый университет, Москва, Россия
Maksim A. Kaminskiy, student, Faculty of Social Sciences and Mass Communications, Financial University, Moscow, Russia
211081@edu.fa.ru

АННОТАЦИЯ

В данном исследовании комплексно рассмотрен вопрос реформирования экспорта трубопроводного газа в контексте международного положения Российской Федерации. Тема исследуется через призму либерализации Россией системы внешней торговли газом. В работе раскрывается суть феномена и его основные черты. Произведен экскурс в историю данного вопроса. Определено его значение для российской экономики. Также анализируются возможности и степень готовности российской стороны к подобным нововведениям. В результате исследования установлено, что либерализация экспорта трубопроводного газа окажет благоприятное влияние на развитие отношений внутри Союзного государства и Евразийского экономического союза, а также на последующее углубление интеграции. Представляется перспективным дальнейшее расширение данной практики во внешней торговле Россией энергоносителями с другими странами. Рассмотрены возможные выгоды для российской экономики в связи с распространением данных механизмов продажи трубопроводного газа. **Ключевые слова:** газ; либерализация; экспорт; интеграция; Газпром; Союзное государство; Евразийский экономический союз (ЕАЭС); Европейский союз (ЕС)

Для цитирования: Каминский М.А. Внешний контекст либерализации экспорта трубопроводного газа для России: возможности, последствия и перспективы. *Научные записки молодых исследователей*. 2023;11(4):5–12.

ORIGINAL PAPER

Liberalization Background of the Russian Pipeline Export: Prospects and Consequences

ABSTRACT

The study thoroughly analyzes how pipeline gas exports in Russia can be reformed. This topic is considered through the prism of Russia's liberalization of the foreign gas trade system. The work reveals the essence

Научный руководитель: **Юшков И.В.**, старший преподаватель департамента политологии факультета социальных наук и массовых коммуникаций, Финансовый университет, Москва, Россия / Scientific supervisor: **Yushkov I.V.**, Senior Lecturer, Department of Political Science, Faculty of Social Sciences and Mass Communications, Financial University, Moscow, Russia.

of the phenomenon and its salient features. The author made an excursion into the background of this issue and determined its significance for the Russian economy. The study also analyzed the capabilities and readiness of the Russian side for such innovations. According to the research, deeper integration and stronger relationships can be achieved within the Union State and the Eurasian Economic Union by increasing pipeline gas exports. It seems promising to further expand this practice in Russia's foreign trade in energy resources with other countries. The author explored the potential advantages of using these mechanisms to sell pipeline gas in the study of the Russian economy.

Keywords: gas; liberalization; export; integration; Gazprom; Union State; Eurasian Economic Union (EAEU); European Union (EU)

For citation: Kaminskiy M. A. Liberalization background of the Russian pipeline export: Prospects and consequences. *Nauchnye zapiski molodykh issledovatelei = Scientific notes of young researchers*. 2023;11(4):5–12.

Введение

Идеи либерализации энергетических рынков возникли более полувека назад в ходе работы над Римским договором. Практическое осуществление данных механизмов было начато в конце 1990-х гг. С 1998 г. в Европе началось поэтапное реформирование рынка газа. Одной из ключевых целей данной политики, декларируемых властями ЕС, является интеграция рынков стран – участниц Евросоюза с целью последующего углубления единства данного межгосударственного объединения [1, с. 8–11].

В настоящее время в Российской Федерации ведутся активные дискуссии о необходимости реформирования экспорта газа. Данная тема поднимается все чаще под влиянием европейского опыта и запросами со стороны российского бизнеса. В то же время белорусские власти относят газовый вопрос к одному из ключевых поводов для разногласий с Россией. Изменение российских экспортных правил может стать фактором укрепления союзнических отношений. Тем самым представляется актуальным провести исследование перспектив экспорта газа по трубе Российской Федерацией в рамках Союзного государства.

Целью данного научного исследования явился анализ влияния либерализации экспорта российского трубопроводного газа на международное положение Российской Федерации. Были поставлены следующие задачи, способствующие раскрытию темы:

- установить структурные элементы содержания либерализации экспорта газа; – определить возможности российской газовой отрасли для реформирования;
- выявить преимущества от либерализации экспорта трубопроводного газа в рамках интег-

рационных процессов в Союзном государстве и Евразийском экономическом союзе (ЕАЭС);

- определить последствия для российской экономики после внедрения предлагаемой модели реформирования экспорта;
- определить перспективы расширения данной модели торговли газом.

Содержание либерализации экспорта газа

В России в ходе складывания государственной монополии в нефтегазовом секторе экономики «Газпром» получил эксклюзивное право на экспорт газа по трубе. Экспортная монополия позволяет государству удерживать высокие цены на поставку газа [2, с. 29].

Либерализация газового рынка подразумевает развитие независимых производителей природного газа, двусторонних договорных отношений на поставки природного газа между крупными потребителями и независимыми производителями природного газа и установление равных для всех участников правил доступа к инфраструктуре «Газпрома». Либерализация характеризуется как сложный, длительный и комплексный процесс. В рамках его осуществления необходимо проведение последовательной политики, направленной на реализацию ряда мер [3, с. 4–7].

Модели демополизации экспорта могут быть следующие. Во-первых, полная утрата монопольного права «Газпрома» на экспорт газа по трубе. Вместе с тем необходимо будет обеспечить сохранение обязательств по долгосрочным контрактам. Второй вариант связан с выделением государственной структуры для проведения операций по внешней торговле газом. В нее рамках нужно будет открыть

доступ всем игрокам к экспорту газа. В то же время уполномоченный экспортер будет определять равнодоходную цену за товар. Третья модель ориентирована на сохранение доминантного положения «Газпрома». При этом данная компания обязана будет закупать газ для последующего экспорта у независимых игроков [4, с. 4–7].

Конкретными шагами станет изменение модели продажи газа, появление конкуренции на данном рынке газа, развитие интеграционных процессов в Союзном государстве. Правительству Российской Федерации в свою очередь следует подготовиться к данным нововведениям [5, с. 5].

На данный момент осуществлены некоторые меры, необходимые для либерализации газового экспорта. Следующие меры можно отнести к реализованным шагам: либерализация цен и право выбора поставщика, приватизация и разделение видов деятельности, доступ к информации и раскрытие цен, наличие независимого контролирующего органа. В то же время необходимо введение ряда других важных мер: обеспечить доступ третьих сторон, сформировать спотовый рынок, ввести правила балансировки и стандартизированных торговых контрактов, организовать фьючерсную биржу и ценовой бенчмарк [6, с. 15–17].

Процесс либерализации газового рынка обуславливает появление нового феномена внутри него – конкуренции. Независимые игроки будут выступать конкурентами при торговле различными энергетическими продуктами. Механизм ценообразования станет зависимым от предложений по поставке газа: объемов, сроков исполнения, гибкости, способов завершения сделки, механизмов ценообразования. Компании окажутся вынуждены решать вопрос о способах увеличения прибыли. Вместе с тем встанет вопрос о времени предложения реализуемого товарного продукта. Альтернативные издержки становятся затрудняющим фактором при каждодневной реализации товара. Также условия продажи окажутся зависимыми от сегмента рынка, на который будут направлены [7, с. 91]. Тем самым трубопроводный газ примет форму товарного энергетического продукта.

Газовый вопрос в российско-белорусских взаимоотношениях

В наши дни происходит формирование единого рынка газа в рамках Союзного государства.

Главной задачей белорусские власти определяют «сближение условий для хозяйствующих субъектов двух стран». Белоруссия стремится к концу 2023 г. закончить проработку принципов объединенного рынка газа в рамках Союзного государства¹. Президент России Владимир Путин ранее анонсировал подписание документа по созданию объединенного рынка газа в рамках Союзного государства до 1 декабря 2023 г.² Белорусские власти в свою очередь высказывали неудовлетворение протеканием интеграционных процессов. В частности, было указано на срыв сроков реализации союзных программ³. Данные процессы характеризуют процесс объединения газовых рынков как важный для двухсторонних отношений государств, но в то же время затруднительный.

Также белорусские власти неоднократно ставили вопрос о снижении цены за поставки российского газа. Запросы со стороны Белоруссии были обоснованы стремлением к достижению справедливости при торговле газом. В качестве доводов необходимости уменьшения цены за газ белорусская сторона приводила ряд аргументов. В частности, власти Белоруссии озвучивали апелляции к общему историческому прошлому. Также белорусская сторона указывала на необходимость корреляции цен за газ между республикой и Смоленской областью⁴. Можно выявить, что вопрос стоимости газа для Белоруссии носит конфликтный характер в российско-белорусских взаимоотношениях. Данное разногласие выступает препятствующим фактором при образовании Союзного государства.

Главным экспортером газа для Белоруссии является Россия. Согласно данным Белстата⁵, в 2018 г.

¹ Белоруссия надеется до конца года проработать принципы газового рынка Союзного государства. URL: <https://www.kommersant.ru/doc/5873639> (дата обращения: 13.03.2023).

² Пресс-конференция по итогам российско-белорусских переговоров. URL: <http://www.kremlin.ru/events/president/news/66648> (дата обращения: 13.03.2023).

³ Совещание по вопросам белорусско-российского сотрудничества. URL: <https://president.gov.by/ru/events/soveshchanie-po-voprosam-belorussko-rossijskogo-sotrudnichestva> (дата обращения: 13.03.2023).

⁴ Лукашенко поспорил с Путиным о цене на газ для Белоруссии. URL: <https://www.interfax.ru/russia/641094> (дата обращения: 13.03.2023).

⁵ Внешняя торговля Республики Беларусь, 2021. URL: https://www.belstat.gov.by/ofitsialnaya-statistika/realny-sector-ekonomiki/vneshnyaya-torgovlya/vneshnyaya-torgovlya-tovarami/statisticheskie-izdaniya/index_40484/ (дата обращения: 13.03.2023).

Динамика закупок российского газа Республикой Беларусь за 2018–2020 гг.

Год	Цена за 1 тыс. куб. м газ	Объемы закупленного газа
2018	127 долл. США	2905,4 млн долл. США
2019	129 долл. США	2742 млн долл. США
2020	127 долл. США	2531,6 млн долл. США

Источник: составлено автором по данным Белстата и Правительства РФ.

Республика закупила у России газа на сумму 2905,4 млн долл. США, в 2019 г. – 2742 млн долл. США, в 2020 г. – 2531,6 млн долл. США. Можно отметить негативную динамику закупок (табл. 1). При этом цена за газ в эти годы не претерпевала сильных изменений. Она сохранялась в диапазоне от 127 до 129 долл. США за 1 тыс. куб. м⁶. В то же время белорусские власти отмечали необходимость нарастания потребления природного газа для развития Республики⁷.

Снижение закупок необходимого для страны ресурса коррелирует с невыгодными, по мнению белорусских властей, ценами на природный газ. Таким образом, газовый вопрос создает напряжение в российско-белорусских отношениях и осложняет процесс образования Союзного государства.

Влияние ЕАЭС на газовую отрасль России

В то же время в рамках Евразийского экономического союза намечено формирование общего газового рынка к 2025 г. Стоит отметить, что участие в ЕАЭС налагает международные обязательства на Россию по частичной либерализации газового рынка. России необходимо реализовать следующие меры в рамках заключенных соглашений: отменить принцип единого экспортного окна, сформировать ценовое регулирование на оптовом рынке газа, развивать биржевое ценообразование, открыть доступ к газотранспортной инфраструктуре и установить единые тарифы за услуги по ее использованию. Конечная цель ре-

ализации взятых обязательств – укрепление интеграции в рамках союза. Реализация разработанной программы намечена с 2019 по 2024 г.⁸

В Евразийской экономической комиссии рассматривают биржевую торговлю как основу для общего рынка газа. Также планируется введение регулирования ценообразования антимонопольными мерами⁹.

Как отмечают эксперты, следствием реализации программы общего рынка газа станут экономические потери России по причине установления равнодоходных цен на газ для всех участников международного союза. В этот период ожидаются изменения в регулировании на внутреннем рынке. Однако нововведения не будут нести угроз, связанных с изменением политики тарифного регулирования. Цель данных преобразований – укрепление евразийской интеграции [4, с. 58–59].

Перспективы либерализации экспорта трубопроводного газа Россией

Либерализация газовых рынков активно расширяется в последние десятилетия. Все больше стран внедряют данные механизмы в газовой отрасли. Первыми странами стали США, Канада и Великобритания в конце XX в. На основе их опыта в начале XXI в. газовые рынки начали реформироваться в Евросоюзе, Австралии и других странах. В наши дни данный процесс охватил еще большее число государств. В частности, Японию и частично Китай [4, с. 65]. Тем самым практика

⁶ РФ и Белоруссия договорились о цене на газ на 2020 год. URL: <https://www.interfax.ru/business/694544> (дата обращения: 13.03.2023).

⁷ Лидер республики Александр Лукашенко подчеркнул, что страна будет потреблять природный газ «во все возрастающих объемах». URL: <https://tass.ru/ekonomika/10760611> (дата обращения: 13.03.2023).

⁸ Решение Высшего Евразийского экономического совета от 06.12.2018 № 18 «О формировании общего рынка газа Евразийского экономического союза» (вместе с «Программой формирования общего рынка газа Евразийского экономического союза», «Планом мероприятий по формированию общего рынка газа Евразийского экономического союза»).

⁹ Чем выгоден единый газовый рынок. URL: <https://rg.ru/2021/09/28/chem-vygoden-edinyj-gazovoj-rynok.html> (дата обращения: 13.03.2023).

Таблица 2

Рейтинг российских производителей газа по объемам добычи за 2022 г.

№	Производитель газа	Объемы добытого газа
1	Газпром	362,1 млрд куб. м*
2	НОВАТЭК	83,6 млрд куб. м
3	Роснефть	69 млрд куб. м
4	Газпром нефть	50,5 млрд куб. м
5	ЛУКОЙЛ	20,64 млрд куб. м

Источник: составлено автором по данным газеты «Коммерсантъ».

* Без учета добытого газа «Газпром нефтью».

либерализации газовых рынков широко распространена в современном мире.

Важным аспектом процесса либерализации является его связь с интеграцией. В США и Китае происходит интеграция внутринациональная, в Евросоюзе – межгосударственная [4, с. 66]. Можно выявить, что союзам государств выгодно производить либерализацию экспорта трубопроводного газа. Сближение рынков газа станет следствием проводимых преобразований. Реформирование рынка газа Российской Федерацией приведет к углублению интеграции с Белоруссией.

Стоит отметить, что у Правительства России есть отечественный опыт предоставления доступа к экспорту газа. В 2013 г. НОВАТЭКу и «Роснефти» было разрешено экспортировать сжиженный природный газ (СПГ). В последние годы последовательная либерализация экспорта СПГ продолжается¹⁰. Она включает в себя механизмы снятия законодательных ограничений для вовлечения новых компаний в процесс внешней торговли. Намечена тенденция к полной либерализации экспорта СПГ. Россия, благодаря реформированию данной отрасли, наращивает долю в мировом рынке СПГ¹¹. Тем самым привлечение других компаний в новую модель торговли газом с Белоруссией представляется реальным с учетом имеющегося опыта либерализации экспорта СПГ.

¹⁰ Газ потечет из Арктики. URL: <https://www.kommersant.ru/doc/5864443> (дата обращения: 13.03.2023).

¹¹ Дадим газу. Правительству нужно снять все ограничения на экспорт СПГ. URL: <https://www.forbes.ru/biznes/357513-dadim-gazu-pravitelstvu-nuzhno-snyat-vse-ogranicheniya-na-eksport-spg> (дата обращения: 13.03.2023).

Положение «Газпрома» во внешней торговле трубопроводным газом является привилегированным. В то же время Минэнерго сообщало об интересе других компаний в доступе к экспорту газа по трубе¹². Интересантами в рассматриваемом проекте могут стать крупнейшие производители газа в стране (табл. 2). Согласно статистике Минэнерго¹³ в 2022 г. ими стали ЛУКОЙЛ, «Газпром нефть», «Роснефть», НОВАТЭК и «Газпром». Можно установить, что ключевая российская компания по добыче газа вынуждена конкурировать на внутреннем рынке с другими игроками. Практику конкуренции на газовом рынке внутри страны возможно распространить на внешние рынки.

Последствия для российской экономики от реформирования экспорта газа по трубе

Открытие рынка газа может привести к падению цены за газ до уровня предельных издержек для независимых компаний. Последующее увеличение объемов поставок будет способствовать данной тенденции [8, с. 63]. Предотвращение подобной негативной тенденции возможно купировать путем организации согласованных действий всех игроков на рынке газа. Поддержание положения Газпрома как доминирующего игрока будет способствовать стабилизации рынка в период рефор-

¹² Глава Минэнерго сообщил о компаниях, желающих экспортировать газ по трубе. URL: <https://rg.ru/2021/12/14/glava-minenergo-soobshchil-o-novyh-zhelaiushchih-eksportirovat-gaz-po-trube.html> (дата обращения: 13.03.2023).

¹³ Добывшее будущее. URL: <https://www.kommersant.ru/doc/5759411> (дата обращения: 13.03.2023).

мирования. Также увеличение объемов поставок в конечном счете окажет благоприятное влияние на российскую экономику ввиду последующего роста доходов с увеличением поставок [9, с. 11].

Налог на добычу полезных ископаемых¹⁴ и экспортная пошлина¹⁵ являются крупнейшими источниками дохода для российского бюджета в нефтегазовой отрасли. При этом свыше половины от налоговых платежей компаний приходится на налог на добычу полезных ископаемых. В последние годы отмечена позитивная динамика притока доходов вместе с ростом добычи газа российскими компаниями. Как указывают российские эксперты, повышение экспортной составляющей ведет к снижению налоговой нагрузки компании [10, с. 9–17]. Данные положения служат обоснованием привлекательности привлечения к экспорту трубопроводного газа независимых игроков.

Последующее распространение опыта реформирования газовой отрасли может иметь благоприятные последствия. Ключевым позитивным эффектом станет увеличение объемов поставок газа. Важным сигналом для независимых компаний станет отправка сообщений об экономически целесообразной цене за газ на внутреннем рынке. Также данные механизмы станут соответствовать нормативному регулированию рынка энергоносителей Европейского союза, что открывает перспективы увеличения прибыли от торговли газом за пределами Союзного государства. В соответствии с данным положением произойдет оживление интереса к крупным международным инфраструктурным проектам [5, с. 8–9].

В настоящий момент включение других компаний во внешнюю торговлю газом воспринимается в Правительстве негативно¹⁶. Несмотря на естественное сокращение позиций «Газпрома» на белорусском рынке газа и снижение цены на данный ресурс, с либерализацией экспорта газа будут открыты перспективы для развития российской экономики. Источниками притока финансовых средств

в национальный бюджет станут экспортная пошлина и налог на добычу полезных ископаемых, взимаемые с компаний-поставщиков. С ростом объемов поставок произойдет снижение рыночной цены, но увеличится спрос и, соответственно, объемы поставок.

Возможности расширения либерализации экспорта трубопроводного газа на европейский рынок

По данным компании, в 2022 г. поставки российского газа на рынки дальнего зарубежья оказались сокращены на 46%. В наши дни экспорт российского газа в ЕС находится на самом низком уровне за всю историю. Сокращение поставок связано с началом специальной военной операции России по защите Донбасса¹⁷. Стоит отметить, что ранее Евросоюз проводил многолетнее расследование против «Газпрома» по антимонопольному делу¹⁸. Данное дело также было связано с внешней политикой России на Украине и в Сирии¹⁹.

Во многом сокращение поставок российского газа связано с восприятием «Газпрома» как политизированной компании. «Газпром» является российским монополистом на рынке внешней торговли газом. Данное отношение к компании объясняется владением свыше половины акций компании организациями, связанными с Российской Федерацией [11, с. 9–17]. Согласно данным «Газпрома» 50,23% доли компании на 2022 г. контролируется Российской Федерацией²⁰.

Власти Евросоюза воспринимают «Газпром» как государственную, а не частную компанию. Данный статус российского газового экспортера расходится с идеалами европейской энергетической политики. В России и ЕС сложились разные подходы к регулированию газовой отрасли экономики.

¹⁴ Постановление Правительства РФ от 27.11.2021 № 2068 (ред. от 29.12.2022) «О ставках вывозных таможенных пошлин на товары, вывозимые из Российской Федерации за пределы таможенной территории Евразийского экономического союза».

¹⁵ Глава 26. «Налог на добычу полезных ископаемых» «Налогового кодекса Российской Федерации (часть вторая)» от 05.08.2000 № 117-ФЗ (ред. от 28.04.2023).

¹⁶ Доступ к «трубе». URL: <https://www.kommersant.ru/doc/3378325> (дата обращения: 13.03.2023).

¹⁷ Gazprom Exports at Lowest This Century on Capped Flows to EU. URL: <https://www.bloomberg.com/news/articles/2022-12-28/gazprom-gas-exports-at-lowest-this-century-on-capped-flows-to-eu> (дата обращения: 13.03.2023).

¹⁸ Антимонопольное расследование Еврокомиссии против «Газпрома» закрыто. URL: <https://tass.ru/ekonomika/5230784> (дата обращения: 13.03.2023).

¹⁹ Gazprom putting 'final touch' to EU antitrust deal. URL: <https://www.reuters.com/article/uk-russia-gazprom-eu-competition-idUKKCN12Q280> (дата обращения: 13.03.2023).

²⁰ Структура акционерного капитала ПАО «Газпром». URL: <https://www.gazprom.ru/investors/stock/> (дата обращения: 13.03.2023).

В частности, внедрение Третьего энергетического пакета ЕС направлено на либерализацию европейских газового и энергетического рынков. Данный нормативный документ нацелен на складывание единого энергетического пространства в рамках объединения, который являлся бы конкурентным и открытым, в границах Евросоюза. Третий энергопакет ЕС направлен на трансформацию европейской архитектуры рынка газом [1, с. 8–11].

Тем самым субъективным препятствием на пути российского газа к европейским потребителям выступает образ «Газпрома» в ЕС как политизированной компании, а объективным — различие в подходах к ведению бизнеса энергоресурсами. Позитивное влияние на внешнеторговые отношения России и ЕС может оказать отмена экспортной монополии «Газпрома». Диверсификация Россией источников поставок трубопроводного газа будет соответствовать нормативам Евросоюза. Разрешение торговли газом для других компаний на европейском рынке создаст перспективы к увеличению поставок газа в ЕС.

Выводы

Возможности для либерализации газового рынка России есть. Осуществлен ряд мер, необходимых для реформирования отрасли. Экспертным сообществом разработаны возможные модели либерализации рынка газа. В то же время со стороны производителей газа есть интерес в получении права торговли газом на внешних рынках. Стоит отметить, что на данный момент у России есть позитивный опыт либерализации экспорта СПГ, способствующий увеличению прибыли в национальный бюджет.

Последствиями нововведений станет утрата экспортной монополии «Газпрома». В то же время для независимых игроков откроются возможности на зарубежных рынках. Несмотря на осложнения

после либерализации экспорта трубопроводного газа, будут намечены выгодные перспективы. Включение новых продавцов в экспорт газа по трубе будет способствовать увеличению поступлений в национальный бюджет России за счет роста объемов торговли.

В ходе конкуренции произойдет снижение цены на газ, что станет толчком к развитию интеграционных процессов. Уменьшение цены на необходимый для Белоруссии ресурс вызовет позитивный отклик в Республике на проводимые реформы. Тем самым за счет введения новых условий для газового рынка произойдет укрепление Союзного государства. В то же время данные меры будут коррелировать с интеграционными процессами внутри ЕАЭС.

Складывающаяся система торговли газом позволит сформировать равные возможности российским компаниям к извлечению прибыли. Произойдет рост поступлений в национальный бюджет за счет увеличения взимания экспортной пошлины и налога на добычу полезных ископаемых с компаний-экспортеров.

Также апробация новых рыночных механизмов в Белоруссии позволит Правительству России получить первоначальный опыт либерализации экспорта трубопроводного газа с возможностью расширения данной практики. Новая система внешней торговли газом поспособствует росту интереса среди стран — членов Евросоюза к возможностям получения российского газа у менее политизированных компаний. Тем самым либерализация экспорта трубопроводного газа позволит облегчить положение России на рынке газа в Евросоюзе.

Таким образом, либерализация экспорта трубопроводного газа окажет положительное влияние на международное положение России.

Список источников

1. Мельникова С.И., Геллер Е.И., Митрова Т.А., Кулагин В.А. Газовый рынок ЕС: эпоха реформ. М.: ИНЭИ РАН-НИУ ВШЭ; 2016. 99 с.
2. Кузовкин А.И. Экспортная монополия ПАО «Газпром» и национальное благосостояние. *Микроэкономика*. 2017;(3):29–34.
3. Митрова Т.А., Сергеева З., Хендерсон Д., Лефевр К. Зарубежный опыт дерегулирования и реформирования газовых рынков в Великобритании и ЕС: уроки для России. Центр энергетике Московской школы управления СКОЛКОВО; 2017. 25 с.
4. Белогорьев А.М. Пути реформирования внутреннего рынка газа. *Энергетическая политика*. 2018;(2):58–67.
5. Ерёмин С.В. Новая модель рынка природного газа ЕС: вызовы и возможности для России. *Научный журнал Российского газового сообщества*. 2017;(2):3–10.

6. Тимошилов В.П. «Эффективные» менеджеры или «троянские кони»? Еще раз о целесообразности реформирования газовой отрасли. *Проблемы экономики и управления нефтегазовым комплексом*. 2015;(5):6–18.
7. Witcomb R., Ainsworth L. Cave M., Nicholson M., Spedding R., Chisholm A. Energy Market Investigation. Final Report. UK Competition & Market Authority. 2016. P. 1423. – URL: <https://assets.publishing.service.gov.uk/media/5773de34e5274a0da3000113/final-report-energy-market-investigation.pdf> (дата обращения: 01.05.2023).
8. Чернавский С.Я. Экономический анализ либерализации рынка природного газа в России. *Экономическая наука современной России*. 2008;(4):63–75.
9. Шуркалин А.К. Перспективы экспорта природного газа из России в Европу. *Экономика и управление: проблемы, решения*. 2019;1(2):9–13.
10. Филимонова И.Л., Комарова А.А., Кожевина С.В. Налоговая система в НГК: стимул или демотиватор? *Нефтегазовая вертикаль*. 2020;(19):6–17.
11. Ananyeva E. EU-Russia Gas Relations: Challenges and Possible Solution. *External Solidarity*. 2015. P. 10. URL: https://www.researchgate.net/publication/307415320_EU-Russia_Gas_Relations_Challenges_and_Possible_Solutions (дата обращения: 01.05.2023).

References

1. Melnikova S.I., Geller E.I., Mitrova T.A., Kulagin V.A. EU gas market: Era of reforms. Мшцыщц: ERI RAS-NIU HSE; 2016. 99 p. (In Russ.).
2. Kuzovkin A.I. Export monopoly of Gazprom and national welfare. *Mikroekonomika = Microeconomics*. 2017;(3):29–34. (In Russ.).
3. Mitrova T.A., Sergeeva Z., Henderson D., Lefebvre K. Foreign experience in deregulation and reform of gas markets in the UK and the EU: Lessons for Russia. Energy Center of the Moscow School of Management SKOLKOVO; 2017. 25 p. (In Russ.).
4. Belogoriev A.M. Ways to reform the domestic gas market. *Energeticheskaya politika = Energy policy*. 2018;(2):58–67. (In Russ.).
5. Eremin S.V. New model of the EU natural gas market: Challenges and opportunities for Russia. *Nauchnyj zhurnal Rossijskogo gazovogo soobshchestva = Scientific journal of the Russian gas community*. 2017;(2):3–10. (In Russ.).
6. Timoshilov V.P. “Effective” managers or “Trojan horses”? Once more about the feasibility of reforming the gas industry. *Problemy ekonomiki i upravleniya neftegazovym kompleksom = Problems of economics and management of the oil and gas complex*. 2015;(5):6–18. (In Russ.).
7. Witcomb R., Ainsworth L. Cave M., Nicholson M., Spedding R., Chisholm A. Energy Market Investigation. Final Report. UK Competition & Market Authority. 2016:1423. URL: <https://assets.publishing.service.gov.uk/media/5773de34e5274a0da3000113/final-report-energy-market-investigation.pdf> (accessed on 01.05.2023).
8. Chernavsky S. Ya. Economic analysis of the liberalization of the natural gas market in Russia. *Ekonomicheskaya nauka sovremennoj Rossii = Economic science of modern Russia*. 2008;(4):63–75. (In Russ.).
9. Shurkalin A.K. Prospects for natural gas exports from Russia to Europe. *Ekonomika i upravlenie: problemy, resheniya = Economics and management: Problems, solutions*. 2019;1(2):9–13. (In Russ.).
10. Filimonova I.L., Komarova A.A., Kozhevina S.V. Tax system in oil and gas complex: Incentive or demotivator? *Neftegazovaya vertikal' = Oil and gas vertical*. 2020;(19):6–17. (In Russ.).
11. Ananyeva E. EU-Russia Gas Relations: Challenges and Possible Solution. *External Solidarity*. 2015. P. 10. URL: https://www.researchgate.net/publication/307415320_EU-Russia_Gas_Relations_Challenges_and_Possible_Solutions (accessed on 01.05.2023). (In Russ.).

ОРИГИНАЛЬНАЯ СТАТЬЯ

УДК 339(045)
© Хажкасимова Д. А., 2023

Современные международные экономические отношения: парадокс вектора движения к независимости и самостоятельности на примере Brexit



Дана Аслановна Хажкасимова, студентка кафедры «Государственное и муниципальное управление», Финансовый университет, Москва, Россия
Dana A. Khazhkasimova, student, Department of State and Municipal Administration, Financial University, Moscow, Russia
danonkhazhkasimova@mail.ru

АННОТАЦИЯ

Тема исследования направлена на изучение изменений привычной системы международных экономических отношений в пользу независимости и прекращения членства в наднациональных организациях. Основной целью работы является анализ современных международных экономических отношений и такого феномена, как Брексит. Научная значимость работы заключается в необходимости пересмотра того, как складывались международные торговые отношения между странами, а также значимость исследования выражается в объяснении парадоксальности вектора движения некоторых стран в сторону самостоятельности, предпосылок к которой изначально не было за счет достаточно устоявшейся системы наднациональных объединений. Результаты исследовательской работы показывают, что такое положение дел обусловлено стремлением государств, в частности Великобритании, сохранить собственную национальную идентичность и суверенитет, а также иметь возможность распоряжаться ресурсами самостоятельно. Ценность работы заключается в нестандартном подходе к анализу международных экономических отношений. Многие делают акцент на интеграцию, расширение и укрепление влияния наднациональных организаций, упуская из виду растущую волну сторонников евроскептицизма в экономически развитых странах Европы. **Ключевые слова:** наднациональные организации; Брексит; национальная идентичность

Для цитирования: Хажкасимова Д. А. Современные международные экономические отношения: парадокс вектора движения к независимости и самостоятельности на примере Brexit. *Научные записки молодых исследователей.* 2023;11(4):13–19.

ORIGINAL PAPER

The Paradox of Modern International Economics and Brexit's Example

ABSTRACT

The paper examines the shift towards independence in international economic relations from supranational organizations. The major goal of the work is to analyze modern international economic relations and such a

phenomenon as Brexit. The scientific significance of the work lies in the need to reconsider how international trade relations between countries developed, and the significance of the study is expressed in explaining the paradoxical nature of the movement vector of some countries towards independence, the prerequisites for which were not initially present due to a fairly well-established system of supranational associations. The research results indicate that states, especially Great Britain, want to maintain their sovereignty and manage resources themselves. The value of the work lies in its non-standard approach to the analysis of international economic relations. Some are ignoring the rise of Euroscepticism in economically developed European nations, while emphasizing on strengthening supranational organizations.

Keywords: *supranational organizations; Brexit; national identity*

For citation: Khazhkasimova D. A. The paradox of modern international economics and Brexit's example. *Nauchnye zapiski molodykh issledovatelei = Scientific notes of young researchers.* 2023;11(4):13–19.

Введение

Международные отношения очень часто ассоциируют с геополитикой, что не совсем корректно. Это особый вид отношений, который не просто выходит за рамки суверенных территориальных границ, но и включает в себя множество разнообразных взаимосвязей – политических, экономических, военных, культурно-научных, спортивных и т.д. Их возникновение обусловило формирование международного права, где с помощью юридических принципов и норм регламентируется межгосударственная политика с целью обеспечения сохранности и мира.

От достижения благоприятных международных отношений в геополитическом плане зависит очень многое, например вектор развития экономических отношений. Так происходит, потому что политика и экономика являются взаимозависимыми понятиями. Политическая обстановка в стране определяет экономическое положение государства. По такому же принципу складываются международные отношения: в первую очередь формируются партнерские договоренности на основе общих интересов и целей, затем происходит взаимовыгодное сотрудничество во всех остальных отраслях, начиная от заключения торговых соглашений, заканчивая культурным взаимодействием.

Прежде чем приступить к анализу современных международных экономических отношений, в первую очередь проведем краткий экскурс по становлению международных отношений в целом. Это важно сделать, чтобы понимать исторический контекст. Анализ возникновения и развития международных отношений позволит предотвратить повторение ошибок прошлого как

в политическом плане, так и в экономическом. Также изучение международных отношений в ретроспективе позволит проследить связь, объясняющую зависимость между проводимой государственной политикой и последствиями для экономики в стране.

Краткая хронология развития международных отношений на рубеже XX–XXI вв.

В результате заключения Вестфальского мира – соглашения, которое подвело итоги Тридцатилетней войны в 1648 г., образовалась новая система отношений, которая получила название Вестфальской, или государственно-центристской. В основу была положена идея национального государства, предполагавшая, что каждое государство обладает правом реализовывать ту политику, которую считает нужным, как внутреннюю, так и внешнюю, с упором на главенство национальных интересов [1, с. 95–99].

К основным принципам Вестфальской системы международных отношений относят: принцип баланса сил (сосредоточение мирового влияния в руках отдельных стран), приоритет наций, невмешательство в дела государства со стороны других государств, принцип действия международного права и его соблюдение между всеми странами-союзницами [1, с. 95–99].

Однако во второй половине XX столетия система международных отношений претерпела значительные изменения: настала эпоха биполярного мира, когда международное сообщество буквально поделилось на два лагеря: с одной стороны, СССР с социалистической повесткой, а с другой стороны – Западных мир, в част-

ности Соединенные Штаты Америки, которые придерживались капиталистических ценностей.

Во время холодной войны стали формироваться военные объединения, вступавшие в конфронтацию между собой. В 1949 г. в США была основана организация Североатлантического договора (НАТО) с целью защиты от потенциальной опасности со стороны СССР. В ответ на эту акцию СССР создал военный союз европейских социалистических государств (ОВД). Официально США и СССР не вступали в прямое военное столкновение, хотя были ситуации близкие к тому, чтобы это случилось. Их конфронтация провоцировала локальные вооруженные столкновения в различных уголках мира, которые выглядели как косвенные войны между двумя доминантами на международной политической арене во второй половине XX в. [2, с. 33–35].

Также на рубеже двух последних столетий были сформированы Венская, Версальско-Вашингтонская, Ялтинско-Постдамская системы международных отношений, однако на них мы не будем фокусироваться. Главное, что из этого следует – это стремление кооперироваться с привлечением как можно большего количества государств-союзников для защиты национальных интересов на международной арене и формирования нового мирового порядка, направленного на недопущение кровопролитных военных столкновений и достижения мира.

Оказалось, для того чтобы защитить себя от капиталистического врага или от социалистического противника, необходимо формировать межгосударственные союзы, таким образом лоббирование интересов и взаимовлияние стран вышло на новый, более качественный уровень.

Роль наднациональных организаций и специфика современных международных экономических отношений

С усилением развития глобализационных процессов также выросло значение наднациональных организаций (ООН, Евросоюз, Совет Европы и т.д.). В настоящее время они не просто играют роль регуляторов международных отношений, главная цель которых заключается в обеспечении мира и сохранности, но и оказывают влияние на государственную политику суверенных стран [3, с. 33].

Получается, что ранее действовавшая модель Вестфальского мира больше не актуальна, поскольку интенсивное сотрудничество государств в политических и экономических вопросах вызвало необходимость формирования международных организаций. Такое положение дел намного упрощает взаимодействие государств между собой по различным вопросам посредством создания определенных условий и привилегий.

Например, в соответствии с системой законов Европейского союза предусматривается формирование общего рынка, гарантирующего беспрепятственное передвижение людей, капитала и услуг. Это означает, что граждане ЕС могут работать в любой другой стране Союза без специальных разрешений. Также проводится единая таможенная политика, внешнеторговая политика, устанавливается единая валютная система, к тому же исключается пограничный контроль между странами-союзницами. Важным моментом является то, что в случае, если государству-члену угрожает опасность, то все остальные страны, входящие в состав союза, должны поддержать эту страну и обеспечить ее всеми необходимыми ресурсами для отражения напасти [4, с. 20–24].

Прежде чем перейти к более подробному изучению деятельности наднациональных организаций в области международных экономических отношений, необходимо понять специфику современных международных экономических отношений, курс которой движется в сторону экономического либерализма, что актуально для стран – членов НАТО [4, с. 20–24].

Этот подход делает акцент на компаниях, сосредоточенных в частном секторе. Они выступают основными игроками глобального рынка. Также данный подход предусматривает низкую роль государства в регулировании экономических отношений.

Стоит отметить, что в современных условиях важную роль играют транснациональные корпорации, влияние которых также растет в результате глобализации. Среди основных признаков ТНК можно отметить следующие: во-первых, увеличивается количество корпораций, чья деятельность выходит за рамки национальных границ; во-вторых, деятельность данных компаний чаще всего направлена на

внедрение и создание инновационных технологий, являющихся основными катализаторами глобализации; в-третьих, ТНК становятся менее зависимыми от стран, в которых они изначально зарождались, соответственно, выходя за рамки границ, они проводят и распространяют свою политику [4, с. 20–24].

Как говорилось ранее, специфика современных международных экономических отношений обусловила формирование наднациональных международных организаций. Помимо глобализации толчком к их появлению послужило предотвращение и урегулирование международных конфликтов. Наднациональные организации строятся на консенсусной основе, т.е. осуществляется согласование по всем вопросам, чтобы интересы каждой страны были удовлетворены, а затем происходит нормативное закрепление всех положений в международном договоре. В конечном итоге между государствами устанавливаются благоприятные и продуктивные взаимоотношения [3, с. 33].

В последние несколько лет привычное стремление государств объединиться сменяется на диаметрально противоположный шаг — отделиться от членства в международных организациях и обрести собственный вектор движения.

Однако стоит отметить, что такое положение дел характерно для стран с развитой экономикой, где стабильная внутривнутриполитическая ситуация. Государства, которые переживают не лучшие времена, особенно в плане обеспечения национальной безопасности, до сих пор стремятся стать членами наднациональных организаций, таких как Европейский союз, или частью военно-политических объединений, например НАТО. Почему происходят такие изменения в странах с развитой экономикой и чем это обусловлено рассмотрим на примере Брексита.

Стремление развитых стран прекратить членство в наднациональных организациях на примере Брексита

В 1957 г. было основано европейское экономическое сообщество (ЕЭС), в основе которого лежала идея стран Европы о создании безопасного военного мира, скрепленного тесным сотрудничеством и конструктивным взаимодействием. Британцы, будучи большими индиви-

дуалистами с имперским прошлым, решили не терять своих привилегий и отказались вступать в организацию, о чем впоследствии пожалели [6, с. 267–268].

Они попытались создать свой аналог Европейского союза — EFTA (Европейскую ассоциацию свободной торговли), но организация по многим параметрам уступала Европейскому союзу. Поэтому британский истеблишмент решил поступиться своими принципами, вступив в Европейский союз в 1973 г. [5, с. 267–268].

Выше были приведены преимущества членства в ЕС. Так почему же Британия решила выйти из самой престижной наднациональной организации? Чем это было обусловлено и каковы основные причины?

Разберем этимологию термина «Брексит» для более полного понимания данного феномена. Брексит [от англ. Britain (Британия) + exit (выход)] — прекращение членства страны в ЕС и процессы, связанные с осуществлением этой цели. Это понятие образовалось по аналогии с термином «Grexit», означавшим потенциальную возможность выхода Греции из еврозоны [6, с. 41].

Референдум о членстве страны в Европейском союзе был проведен 23 июня 2016 г., в котором 51% граждан выступили с инициативой выйти из состава ЕС. Членство Великобритании в союзе было официально прекращено в 2020 г. [5, с. 267–268].

Брексит позволил королевству самостоятельно определять экономическую политику, свободно действовать по отношению к другим государствам, а самое главное — быть полноправными владельцами и распределителями производимых ресурсов.

Первой причиной, лежащей в основе выхода из ЕС, является экономика. Соединенное королевство занимает 9-е место в мире по ВВП согласно данным МВФ на 2021 г. Это означает, что значительную часть бюджета союза составляют поступления из Великобритании.

Британские противники евроинтеграции сделали вывод, что быть членом Евросоюза в экономическом плане невыгодно, поскольку вливаний капитала в ЕС производится больше, чем средств, поступающих в казну страны из наднациональной организации. Денежные средства организации расходуются на поддержание

стран с менее благоприятной экономической ситуацией, что вызывает неоднозначную реакцию со стороны граждан страны.

ЕС зачастую препятствует странам развиваться в нужном для них русле, что негативно сказывается на внутренней политике государств-союзников с развитой экономикой.

Второй причиной выступает вопрос, связанный с миграционной политикой. Согласно докладу о преимуществах выхода из ЕС, подготовленным Кабинетом министров Великобритании в 2022, за последнее десятилетие приток иммигрантов увеличился почти на полмиллиона. Здесь мы не берем в расчет людей, попавших в страну в качестве «нелегалов». Больше всего беженцев прибыло из Ближнего Востока, но неудобств, по словам британцев, доставляют мигранты из Восточной Европы. По тем или иным причинам преступность диаспор именно из этих мест развита в наибольшей степени по сравнению с другими этническими общинами.

Третья причина выхода связана с сохранением собственной национальной идентичности и суверенитета.

Основной проблемой наднациональных организаций, в том числе ЕС, является то, что они пытаются унифицировать страны с разными культурами и историческим прошлым, навязывая определенную систему ценностей — стандартизированную и наиболее приемлемую. Такая политика ведет к потере исторической памяти, а также стиранию национальной самоидентификации, что упрощает процесс полного доминирования одного актора на мировой политической арене в лице союза.

Изначально Великобритания вступала в глубоко экономический союз, а оказалась в жестко интегрированном с точки зрения политики союза положении. По этим причинам Брекситу суждено было случиться.

Насколько Великобритания выиграла от выхода из Европейского союза? В экономическом плане страну настигли трудности, что вполне естественно. Прошло слишком мало времени, чтобы оценивать положение страны именно с этой точки зрения, поэтому конкретных выводов сделать не получится. Однако точно можно сказать, что уменьшилась нагрузка на экономику Великобритании, так как прекратились значительные поступления в бюджет ЕС.

Касательно иммиграции страна полностью вернула себе контроль над границами, что привело к снижению числа мигрантов. Это позволило предоставить рабочие места гражданам страны.

Британские противники евроинтеграции сделали вывод, что быть членом Евросоюза в экономическом плане невыгодно, поскольку вливаний капитала в ЕС производится больше, чем средств, поступающих в казну страны из наднациональной организации.

С точки зрения обеспечения национальной безопасности, уже будучи не в ЕС, Соединенное королевство останется членом НАТО, притом оно играет в этой военно-политической организации не последнюю роль. К тому же служба внешнеполитической разведки Великобритании «МИ-6» входит в десятку лучших разведок мира, поэтому в вопросах обеспечения государственной безопасности страна трудностей не испытывает.

Также страна получает новые возможности в части формирования партнерских отношений с государствами, которые не входят в состав Европейского союза. Например, Соединенное Королевство может заключать выгодные торговые соглашения с Китаем и Индией.

К негативным последствиям следует отнести: отсутствие права голоса при принятии стратегически важных решений в международном масштабе; повышается риск отсоединения Северной Ирландии и Шотландии, которые соглашались оставаться частью Соединенного королевства из-за предоставления им членства в Европейском союзе; ухудшение отношений со странами ЕС; возникновение неопределенности статуса британцев, проживающих в странах ЕС и др. [7, с. 3–5].

Выводы

В качестве заключения хочется сказать, что репутация наднациональных международных ор-

ганизаций значительно испортилась. В настоящее время подобного рода организации у многих вызывают недоверие и опасение. И это неудивительно, поскольку действует политика диктата.

После Брексита началась своего рода цепная реакция волнений касательно того, стоит ли продолжать членство в Европейском союзе. Так, появились заголовки следующего характера: «Après le «Brexit», le «Franxit?» (После Брексита следует Френкзит?).

Front National (Национальное объединение), ультраправая партия, возглавляемая Марин Ле Пен, не раз декларировала идею выхода из ЕС, если та придет к власти. Притом многие французы поддерживают такие тенденции. В этом можно убедиться небольшим разрывом на выборах президента Франции в 2022 г. в пользу Марин Ле Пен, чьи взгляды на евроинтеграцию весьма пессимистичны.

Также осенью 2022 г. на парламентских выборах в Италии победила праворадикальная коалиция, отношения с которой у Евросоюза весьма натянутые. Так, глава Еврокомиссии пригрозила стране рядом мер, если правые одержат победу на выборах [8, с. 207–213].

Не так давно в Швеции большинство голосов получила коалиция правых сил. Победа правых в этой стране — большое исключение. Это объясняется тем, что на протяжении долгого времени в стране была очень толерантная миграционная политика. Это привело к тому, что сегодня вторая по значимости шведская партия — радикальное движение правых [9, с. 56–59].

Если резюмировать успехи правых партий в европейской политике, то выясняется, что в 2014 г. они получили 10% голосов Европар-

ламента. В 2015 г. в Польше пришла к власти партия «Право и справедливость» — одна из самых консервативных партий страны. В 2016 г. Партия независимости Соединенного королевства добилась выхода из ЕС в соответствии с проведенным референдумом. В 2017 г. австрийский политик становится первым правым политиком-популистом, которому удалось возглавить исполнительную власть в западноевропейском государстве. А в 2022 г. в Италии к власти приходят «Братья Италии» — правая политическая партия [10, с. 118–120].

В скором времени мы будем наблюдать ситуацию выхода из ЕС стран с развитой экономикой и амбициями быть самостоятельными акторами на международной политической арене.

Такого рода партии, правового толка, нацеленные на верховенство национального законодательства и на пересмотр договоров с Евросоюзом, с каждым годом набирают популярность и голоса европейцев, что в очередной раз отражает настроения людей в пользу сохранения суверенитета и национальной идентичности даже в ущерб экономическому благосостоянию и грядущим трудностям.

На мой взгляд, в скором времени мы будем наблюдать ситуацию выхода из ЕС стран с развитой экономикой и амбициями быть самостоятельными акторами на международной политической арене.

Список источников

1. Саямов Ю.Н. О международных отношениях и глобальных процессах. *Вестник Московского университета. Серия 27. Глобалистика и геополитика*. 2015(3):91–99.
2. Громыко А.А. Истоки и влияние холодной войны на мировую политику. *Современная Европа*. 2016;(1):26–38.
3. Кагерманов А.С., Закаева А.Х. Международные организации и объединения: проблемы и перспективы развития. *Образование. Наука. Научные кадры*. 2019;(4):32–34.
4. Авдеенко А.С. Основные формы международных экономических отношений и их взаимосвязь с мировой торговлей. *Вестник науки*. 2020;4(28):20–24.
5. Антропова С.Ю., Карсина Е.А. Брексит: закономерная случайность. *Власть*. 2019;27(1):267–273.


6. Бухарова Д.В. ВКР на тему: Прагма-семантический анализ публицистического событийного дискурса по теме BREXIT. 2018:94.
7. Басова А.Г., Асон Т.А. Последствия выхода Англии из ЕС для обеих сторон. *European science*. 2016;12(22):2–7.
8. Иликова Л.Э. Социально-политическая повестка итальянских правых – «Братья Италии»: между консерватизмом и популизмом. *Власть*. 2022;30(5):207–215.
9. Филипович А. Влияние крайне правых в Швеции на процесс евроинтеграции. *Мировая политика*. 2019;(4):46–59.
10. Бурда М.А. Миграционные процессы в Европе и феномен роста влияния правых политических партий. *PolitBook*. 2017;(4):115–125.

References

1. Sayamov Yu.N. About international relations and global processes. *Vestnik Moskovskogo universiteta. Seriya 27. Globalistika i geopolitika = Bulletin of Moscow University. Part 27. Global studies and geopolitics*. 2015(3):91–99. (In Russ.).
2. Gromyko A.A. Origins and influence of the Cold War on world politics. *Sovremennaya Evropa = Modern Europe*. 2016;(1):26–38. (In Russ.).
3. Kagermanov A. S., Zakaeva A. Kh. International organizations and associations: problems and development prospects. *Obrazovanie. Nauka. Nauchnye kadry = Education. Science. Scientific personnel*. 2019;(4):32–34. (In Russ.).
4. Avdeenko A.S. The main forms of international economic relations and their relationship with world trade. *Vestnik nauki = Bulletin of Science*. 2020;4(28):20–24. (In Russ.).
5. Antropova S. Yu., Karsina E.A. Brexit: A natural accident. *Vlast' = Power*. 2019;27(1):267–273. (In Russ.).
6. Bukharova D.V. Thesis on the topic: Pragma-semantic analysis of journalistic event discourse on the topic Brexit. 2018:94. (In Russ.).
7. Basova A. G., Ason T.A. Consequences of England's exit from the EU for both sides. *European science*. 2016;12(22):2–7. (In Russ.).
8. Ilikova L.E. The socio-political agenda of the Italian right "Brothers of Italy": between conservatism and populism. *Vlast' = Power*. 2022;30(5):207–215. (In Russ.).
9. Filipovich A. The influence of the far right in Sweden on the process of European integration. *Mirovaya politika = Global politics*. 2019;(4):46–59. (In Russ.).
10. Burda M.A. Migration processes in Europe and the phenomenon of growing influence of right-wing political parties. *PolitBook*. 2017;(4):115–125. (In Russ.).

УДК 35.08:343.352(045)
© Шавырова Д. С., 2023

Основные факторы инвестиционной привлекательности различных стран



Дарья Сергеевна Шавырова, студентка факультета налогов, аудита и бизнес-анализа, Финансовый университет, Москва, Россия
Darya S. Shavyrova, student, Faculty of Taxes, Auditing, and Business Analysis, Financial University, Moscow, Russia
darya.shavyrova@yandex.ru

АННОТАЦИЯ

Привлечение большого потока инвестиций является важной частью экономического роста страны. В связи с этим актуальность изучения инвестиционной привлекательности обусловлена факторами, являющимися ключевыми для инвесторов при принятии решения о вложении капитала в определенный регион мира. Цель работы – выявление основных факторов, а также анализ различных методик оценки, которые выделяют одни страны среди других с точки зрения инвестиционной привлекательности. Для достижения поставленной цели автором были определены основные показатели и метрики, которые влияют на инвестиционную привлекательность стран, а также проведен анализ инвестиционной привлекательности каждой из крупнейших экономик мира. Новизна работы заключается в использовании новых методов анализа данных, таких как методы машинного обучения для анализа большого объема данных и выявления скрытых зависимостей между экономическими и социальными показателями. В статье использовались различные методы исследования, в том числе эмпирический анализ, синтез, индукция и дедукция, причинно-следственный анализ, а также сравнение. В заключение кратко сформулированы традиционные и дополнительные факторы, оказывающие влияние на оценку инвестиционной привлекательности стран. **Ключевые слова:** инвестиционная привлекательность; оценка инвестиционной привлекательности; прямые иностранные инвестиции; инвестиционные риски; открытость экономики; инфраструктура; институционализация; конкурентоспособность

Для цитирования: Шавырова Д. С. Основные факторы инвестиционной привлекательности различных стран. *Научные записки молодых исследователей*. 2023;11(4):20–26.

Key Factors of Investment Attractiveness of Countries

ABSTRACT

Attracting a large flow of investment is an important part of the country's economic growth. The reason for studying investment attractiveness is that it helps investors make informed decisions about where to invest.

Научный руководитель: **Какаулина М.О.**, кандидат экономических наук, доцент, доцент департамента общественных финансов, Финансовый университет, Москва, Россия / Scientific supervisor: **Kakaulina M.O.**, Cand. Sci. (Econ.), Associate Professor, Associate Professor of the Department of Public Finance, Financial University, Moscow, Russia.

This work aims to find out what makes some countries more attractive for investment by studying different assessment methods. The author analyzed the investment attractiveness of the world's largest economies by identifying major indicators and metrics that affect the investment. The novelty of the work lies in using new data analysis methods, such as machine learning methods, to evaluate large amounts of data and distinguish hidden addictions between economic and social indicators. The paper used various research methods, including empirical analysis, synthesis, induction and deduction, cause-and-effect analysis, and comparison. In conclusion, the author briefly formulated traditional and additional factors influencing the assessment of the investment attractiveness.

Keywords: investment attractiveness; assessment of investment attractiveness; direct foreign investments; investment risks; openness of the economy; infrastructures; institutionalization; competitiveness

For citation: Shavyrova D.S. Key factors of investment attractiveness of countries. *Nauchnye zapiski molodykh issledovatelei = Scientific notes of young researchers*. 2023;11(4):20–26.

Введение

Оценка инвестиционной привлекательности страны представляет собой комплексный показатель, который охватывает инвестиционный климат, уровень развития инвестиционной инфраструктуры, а также возможности привлечения инвестиционных ресурсов и другие факторы, которые оказывают существенное влияние на доходность инвестиций и инвестиционные риски.

В настоящее время для многих стран является приоритетным повышение своей инвестиционной привлекательности, они стремятся привлечь больший приток иностранных инвесторов и стимулировать экономический рост. Тем не менее стоит отметить, что достижение поставленной цели требует всестороннего анализа факторов, которые отличают одну страну от других с точки зрения ее инвестиционной привлекательности.

Факторы инвестиционной привлекательности стран

Для оценки инвестиционной привлекательности страны выделяют несколько показателей, включая размер рынка, численность населения, открытость экономики, политическую ситуацию, уровень развития экономических и политических институтов. Также важна экономическая стабильность [1]. Ее влияние связано с уровнем экономического роста, инфляцией, стабильностью валюты, наличием инфраструктуры и доступностью рынков. Эти факторы считаются ключевыми для привлечения инвестиций в страну.

Кроме данных экономических показателей, которые были выявлены, важные факторы — это уровень образования, здравоохранение, безопа-

сность и социальная стабильность, так как они могут влиять на желание людей жить и работать в стране, что, в свою очередь, может оказывать воздействие на бизнес-среду и потенциальную прибыльность инвестиций.

В мае 2023 г. компания Ernst & Young (EY) провела опрос, в котором были выделены следующие факторы¹:

- 1) уровень принятия технологии потребителями, гражданами и администрациями;
- 2) политический подход к изменению климата и устойчивости;
- 3) навыки и доступность рабочей силы;
- 4) ликвидность финансовых рынков и доступность капитала;
- 5) стабильность политического и нормативного режима;
- 6) качество жизни, разнообразие и культура;
- 7) надежность и охват инфраструктуры (транспорт, телекоммуникации, энергетика);
- 8) ситуация на внутреннем рынке;
- 9) научно-исследовательские и опытно-конструкторские работы (НИОКР) и инновации;
- 10) уровень успеха в преодолении кризиса COVID-19.

Так, согласно опросу, наиболее важными при выборе страны для инвестиций являются уровень принятия технологии потребителями, гражданами и администрациями (около 29% опрошенных), политический подход к изменению климата и устой-

¹ How will Europe compete for investment amid ongoing turbulence? EY Attractiveness Survey. URL: https://assets.ey.com/content/dam/ey-sites/ey-com/en_gl/topics/attractiveness/ey-attractiveness-survey-europe-may-2022.pdf (дата обращения: 03.05.2023).

чивости (28%), навыки и доступность рабочей силы (26%).

Компаниям нужны сотрудники с технологическими навыками для поддержания своих цифровых операций, и, вероятно, это то, почему уровень принятия технологий считается таким важным: компании рассматривают это как замену странам с избытком трудовых ресурсов с технологическими способностями. Кроме того, при выборе факторов, влияющих на выбор страны для инвестирования, на первом месте стоит наличие трудовых ресурсов с технологическими навыками, так как это упрощает процесс взаимодействия с налоговыми органами, регуляторами и другими государственными органами.

Права интеллектуальной собственности, или ИС, являются еще одним ключевым фактором, когда речь заходит об инвестиционных решениях. Фирмы с меньшей вероятностью будут направлять ресурсы на исследования и разработки, если они подозревают, что их инновации будут недостаточно защищены. Следовательно, возникает потребность эффективного регулирования действий в сфере интеллектуальной собственности. Признавая важность защиты интеллектуальной собственности, Европейская комиссия в 2020 г. разработала план действий, призванный раскрыть инновационный потенциал стран Европейского союза. План направлен на усиление защиты прав интеллектуальной собственности, поощрение малых и средних предприятий к использованию интеллектуальной собственности, упрощение лицензирования интеллектуальной собственности и обмена ею.

Кроме того, стоит отметить, что снижение объемов привлечения прямых иностранных инвестиций (ПИИ) может быть обусловлено несколькими факторами:

- недостаточно развитая инфраструктура, например энергетические сети и телекоммуникационные системы;
- отсутствие надежной правовой и институциональной защиты;
- недостаточно квалифицированный персонал;
- переход к гибриднему графику работы, вызванный вынужденным переходом на удаленную работу во время пандемии COVID-19, резко изменил ожидания сотрудников относительно условий их труда. Согласно последнему опро-

су ЕУ девять из десяти сотрудников стремятся к гибкости в выборе места работы и графика. Более половины (54%) могут даже подумать о том, чтобы уволиться с работы, если им не будет предоставлена желаемая гибкость. Эта новая тенденция снижает потребность компаний в офисных помещениях, что впоследствии приводит к заметному сокращению некоторых категорий инвестиций².

Основным показателем оценки экономической активности является Валовой внутренний продукт (ВВП), который количественно определяет стоимость всех конечных товаров и услуг отечественного производства за определенный период времени, обычно за год. Рассмотрим подробнее крупнейшие экономики мира по ВВП и другим ключевым показателям [2].

Согласно данным Всемирного банка в 2022 г. ВВП США составил 23,32 трлн долл., что позволяет сделать вывод о том, что экономика США является крупнейшей на мировой арене. Кроме того, ВВП США на душу населения составляет приблизительно 70 000 долл., что является одним из самых высоких показателей в мире. США лидируют по объему прямых иностранных инвестиций: в 2021 г. объем ПИИ составил 4,97 трлн долл. Такой высокой инвестиционной привлекательности США способствуют несколько факторов, включая политическую и экономическую стабильность и прозрачность, развитую инфраструктуру, доступность финансовых рынков и множество инвестиционных возможностей. Однако высокие налоги и уровень инфляции в США могут снизить привлекательность для инвесторов [3].

Следом за США идет Китай, вторая по величине экономика в мире. В 2022 г. ВВП Китая составил 18,1 трлн долл., при этом ВВП на душу населения значительно ниже, чем в США, и составляет около 12,8 тыс. долл. Китай — одна из самых быстрорастущих экономик мира, постоянно увеличивающая свою долю в мировом ВВП. Факторы, способствующие инвестиционной привлекательности Китая, включают быстрый экономический рост, развитую инфраструктуру, доступ к финансовым рынкам и значительные возможности для

² How will Europe compete for investment amid ongoing turbulence? EY Attractiveness Survey. URL: https://assets.ey.com/content/dam/ey-sites/ey-com/en_gl/topics/attractiveness/ey-attractiveness-survey-europe-may-2022.pdf (дата обращения: 03.05.2023).

Таблица 1
Ведущие страны по уровню ПИИ

Страна	ПИИ на душу населения, долл. США
Люксембург	133 590
Ирландия	100 172
Швейцария	91 991
Сингапур	72 794
Гонконг	49 800
Нидерланды	57 767
Дания	68 007
Швеция	61 028
Бельгия	51 247

Источник: составлено автором на основе данных Всемирного банка. Data center. Foreign direct investment, net inflows (BoP, current US\$). URL: <https://data.worldbank.org/indicator/BX.KLT.DINV.CD.WD> (дата обращения: 03.05.2023).

инвестиций в различные отрасли. Тем не менее высокий уровень коррупции и ограниченный доступ к информации могут отпугивать некоторых инвесторов.

Третьей по величине мировой экономикой является Япония, ВВП которой в 2022 г. составил 5,1 трлн долл. Япония одна из наиболее развитых и технологически продвинутых экономик мира. Ее экономика основана на высокотехнологичном производстве и экспорте. Однако высокие налоги и ограниченный доступ к финансовым рынкам могут послужить сдерживающими факторами для инвестиций.

По данным Всемирного доклада об инвестициях за 2022 г.,³ в топ-20 стран, лидирующих по притоку ПИИ, входят: США, Китай, Гонконг (КНР), Сингапур, Канада, Бразилия, Индия, Южная Африка, Российская Федерация, Мексика, Германия, Израиль, Великобритания, Швеция, Бельгия, Австралия, Польша, Япония, ОАЭ и Индонезия. Мы также можем посчитать поток ПИИ на душу населения. Ведущие страны с самым высоким уровнем ПИИ на душу населения представлены в табл. 1.

³ World Investment Report from the United Nations Conference on Trade and Development. UNCTAD. URL: https://unctad.org/system/files/official-document/wir2022_en.pdf (дата обращения: 03.05.2023).

Изучив данные по притоку прямых иностранных инвестиций (ПИИ) в различных странах, стало возможным выявить ряд экономик, лидирующих по двум и более факторам. К таким странам относятся Сингапур, Гонконг (Китай), Швеция, Бельгия.

Рассмотрим приведенные страны согласно факторам инвестиционной привлекательности стран, выделенных ранее.

Анализируя данные табл. 2, можно сделать вывод, что по выделенным показателям инвестиционной привлекательности Гонконг занимает 1-е место, в то время как показатели Швеции являются менее привлекательными. Несмотря на это, в рейтинге конкурентоспособности стран мира Швеция занимает 3-е место, в то время как Сингапур – 4-е место, Гонконг – 9-е место, а Бельгия – 29-е место⁴.

В результате можно выделить следующие экономические преимущества каждой из стран.

Множество факторов сыграло важную роль в закреплении Гонконга как одного из самых процветающих и динамичных экономических центров мира⁵. Гонконг обеспечивает гибкое налоговое регулирование и широкий доступ к мировым рынкам. Этому помогает развитая инфраструктура, способствующая эффективному и бесперебойному потоку товаров и услуг. Талантливая и образованная рабочая сила в Гонконге, а также двуязычная среда и высокий уровень технической грамотности обеспечивают эффективность и гибкость при работе с различными рынками. Деловой климат в Гонконге во многом поддерживается политически и экономически стабильной средой, а также эффективной правовой системой. Стоит отметить, что этот оживленный город представляет собой прекрасный пример конкурентоспособной, открытой и прозрачной экономики, способствующей созданию атмосферы, благоприятной для технологических инноваций.

Рассмотрим подробнее отличительные черты Гонконга с точки зрения привлечения ПИИ. Будучи административным районом Китая, обладающим значительной автономией в финансовых и эконо-

⁴ Ежегодник международной конкурентоспособности IMD. URL: <https://www.imd.org/centers/wcc/world-competitiveness-center/rankings/world-competitiveness-ranking/> (дата обращения 04.05.2023).

⁵ Экономика Сингапура. Take-Profit.org. URL: <https://take-profit.org/statistics/countries/singapore/> (дата обращения: 05.05.2023).

Факторы инвестиционной привлекательности в странах

Фактор	Сингапур	Гонконг	Швеция	Бельгия
Размер рынка, млн долл.*	396 986,9	369 176,4	635 663,8	594 104,18
Численность населения, млн чел.	6	7	10,3	11,7
Внешнеторговый оборот, млрд долл.	1342	1484	550	1025
Политическая стабильность	Очень высокая	Высокая	Высокая	Очень высокая
Индекс политической свободы**	47	42	100	96

Источники: World Bank Data, Freedom House Rate.

* GDP (current US\$). World Bank data. URL: <https://data.worldbank.org/indicator/NY.GDP.MKTP.CD> (дата обращения: 04.05.2023).

** Freedom House Rate. URL: <https://freedomhouse.org/countries/freedom-world/scores> (дата обращения: 04.05.2023).

мических вопросах, город является своеобразным порталом для иностранных фирм, стремящихся проникнуть на китайский рынок. Его автономные правовая и экономическая системы создают среду, отличающуюся строгим верховенством закона, рыночной экономикой и гибкой налоговой политикой.

Еще одним фактором, выделяющий экономику Гонконга, являются его транспортные и телекоммуникационные системы. Данная высокотехнологичная среда особенно привлекательна для корпораций, ищущих региональную базу или площадки для исследований и разработок, логистики или распределительных центров. Примечательной особенностью Гонконга — его высокоэффективная и прозрачная система регулирования. Это включает в себя упрощенные процедуры регистрации компаний, надежную защиту интеллектуальной собственности и эффективные механизмы разрешения споров.

Наконец, Гонконг активно поддерживает свободную торговлю. Компании Гонконга активно подписывают множество торговых контрактов с компаниями из разных стран и регионов. Одно из самых известных соглашений — СЕРА, которое расшифровывается как Соглашение о более тесном экономическом партнерстве с материковым Китаем, которое предоставляет гонконгским предприятиям преференциальный доступ на китайский рынок. Основными торговыми партнера-

ми Гонконга являются страны АСЕАН, Австралия, Новая Зеландия, Чили и Грузия.

Ряд факторов превратил экономику Сингапура в образец модели экономического роста. Благодаря своему выгодному географическому положению в Юго-Восточной Азии Сингапур стал крупным центром торговли и инвестиций, а его хорошо развитая инфраструктура способствует беспрепятственному перемещению товаров и услуг. Значительные международные инвестиции были привлечены в Сингапур из-за его открытой и благоприятной для бизнеса политики, а его образованная и профессиональная рабочая сила известна своим технологическим мастерством, адаптивностью и эффективностью. Сингапур имеет стабильную политическую, экономическую и институциональную среду с сильными институтами и открытой правовой системой, которая способствует хорошей деловой активности. Благодаря значительной поддержке стартапов НИОКР и инноваций Сингапур также предлагает надежную среду для инноваций и предпринимательства.

Сингапур также вложил значительные средства в развитие своих технологий и инфраструктуры, что сделало его привлекательным местом для фирм, желающих расширяться в этом районе [4]. Регион также имеет хорошо развитые транспортные и коммуникационные сети. Все это делает Сингапур очень привлекательным с точки зрения ПИИ.

Швеция — одна из самых быстроразвивающихся экономик мира. Это рынок, который расширяется и имеет много возможностей для роста, особенно в области автоматизации, оцифровки и окружающей среды. Благодаря накоплению ПИИ в размере 447,5 млрд долл. США (71,3% ВВП), направленным за границу, Швеция является крупным инвестором. Германия, США, Нидерланды, Великобритания, Люксембург, США и Норвегия являются ведущими странами, инвестирующими в Швецию по объему ПИИ. Банковская и страховая отрасли, а также производство резины, пластика, химических и нефтяных товаров владеют наибольшим объемом иностранных активов. Наибольший рост в 2021 г. наблюдался в отрасли технологий и связи (статистика Статистического управления Швеции). Согласно последним данным ОЭСР⁶ Швеция получила 22,6 млрд долл. США прямых иностранных инвестиций в первом полугодии 2022 г., что более чем на 40% больше, чем за тот же период предыдущего года. Несмотря на неблагоприятную международную обстановку, страна по-прежнему имеет высокий уровень привлекательности для иностранных инвесторов благодаря своей многоязычной и квалифицированной рабочей силе, чрезвычайно высокой покупательной способности на душу населения, а также льготному налогообложению [5]. Шведское правительство предприняло шаги по усилению инвестиционной помощи, концентрируясь на важных отраслях (биотехнологии и пищевая промышленность), а также на быстро расширяющихся рынках (страны Балтии, Индия, Бразилия и т.д.). Наряду с отраслями жилищного строительства и дизайна интерьера пробелы есть и в пищевой промышленности. Правительство возложило на Шведское агентство оборонных исследований и Инспекцию стратегических продуктов ответственность за надзор за прямыми иностранными инвестициями в уязвимые регионы [6].

Следующая в списке — Бельгия, развитая страна, известная тем, что обладает одним из крупнейших рынков труда в Европе. Эта страна может похвастаться хорошо развитой инфраструктурой, способствующей не только химическому и пищевому производству, традиционным и новым

технологиям, фармацевтическому производству, машиностроению и транспорту, но и обширной сетью торговых отношений. Эта сложная торговая сеть позволяет Бельгии добиваться быстрого экономического роста и устойчивости в различных экономических условиях, поскольку многие страны мира полагаются на Бельгию как на ценного торгового партнера. Кроме того, Бельгия служит своеобразными «воротами» в Европейский союз, что повышает ее значимость.

Важно отметить, что большая часть бельгийского экспорта направляется в Европейский союз, США и Китай. Таким образом, прочные торговые отношения с этими странами способствуют экономическому росту и одновременно открывают новые возможности для развития как самой Бельгии, так и ее союзников. Кроме того, заслуживают признания сильные инновационные и исследовательские сектора Бельгии. Бельгийские ученые являются лидерами в таких областях, как биотехнологии, нанотехнологии, энергетика и других, что способствует развитию передовых технологий и продуктов, обеспечивая устойчивую экономическую конкурентоспособность страны на мировом рынке.

К основным достоинствам, а точнее, преимуществам Бельгии, относятся высококвалифицированная рабочая сила и хорошо развитая инфраструктура. Бельгийское население имеет исключительный уровень образования, свободно владеет несколькими языками и творческими способностями [7]. В дополнение к этим преимуществам Бельгия обладает развитой телекоммуникационной, энергетической и транспортной инфраструктурой, что делает ее привлекательным направлением для компаний, желающих организовать свою деятельность в Европе.

Как итог, Бельгия сохраняет приверженность инновациям, устойчивому развитию и процветающей экосистеме исследований и разработок. Страна уделяет большое внимание экологически чистым технологиям и возобновляемым источникам энергии, что еще больше укрепляет ее достоинство как привлекательного места для предприятий, желающих инвестировать в передовые и устойчивые решения Бельгии.

Детально рассмотренные экономики Гонконга, Сингапура, Швеции и Бельгии позволяют сделать вывод, что их сильные стороны с точки зрения инвестиционной привлекательности охватывают

⁶ FDI flows by partner country. OECD.stats. URL: https://stats.oecd.org/index.aspx?DataSetCode=FDI_FLOW_PARTNER (дата обращения: 05.05.2023).

широкий спектр преимуществ — от стратегического географического положения, хорошо развитой инфраструктуры и сильных образовательных систем до уникальных экономических систем и ярко выраженного акцента на устойчивость и социальную ответственность. Данные сильные стороны в сочетании со стабильной деловой средой делают эти страны привлекательными направлениями для иностранных инвестиций, ведь своими достоинствами они гарантируют устойчивый экономический рост и процветание для инвестиций в них.

Выводы

Определение стран — лидеров по объему прямых иностранных инвестиций становится ключевой задачей для инвесторов. Этот процесс оценки приоткрывает завесу, проясняя, какие страны обладают привлекательными инвестиционными возможностями и чем это обосновано. В основе инвестиционной привлекательности страны лежит ее экономическое здоровье. Широкий спектр макроэкономических показателей, начиная от валового внутреннего продукта (ВВП), инфляции и заканчивая уровнем безработицы, оказывает мощное влияние на привлекательность страны в глазах инвесторов. Однако стоит также учитывать отличительные особенности каждой из стран, которые потенциально

могут повлиять на ее заинтересованность для инвесторов. Традиционные параметры, формирующие инвестиционную привлекательность, включают размер рынка, численность населения и степень экономической открытости. Тем не менее в реальности становится совершенно очевидно, что страны демонстрируют расхождения в этих измерениях. Например, высокие объемы импорта могут указывать на то, что национальное потребление удовлетворяется за счет импорта, а не внутреннего производства.

Таким образом, значимыми факторами, влияющими на инвестиционную привлекательность, являются масштабы внешней торговли, степень экономической свободы, политическую стабильность и технологические достижения внутри страны. Инвесторы также внимательно следят за качественными факторами, такими как уровень квалификации рабочей силы, наличие надежной инфраструктуры, степень доступности бизнес-среды и т.д. Эти элементы могут переломить ситуацию, определяя успех инвестиционного проекта внутри страны. Наконец, в нашу эпоху цифровых технологий технологический прогресс имеет значительное влияние. Цифровые технологии и интернет открывают новые возможности для бизнеса, и страны, которые быстро адаптируются к этим изменениям, становятся более привлекательными для инвесторов.

References

1. Nguyen Phuc Canh, Nguyen Thanh Binh, Su Dinh Thanh, Christophe Schinckus. Determinants of foreign direct investment inflows: The role of economic policy uncertainty. *International Economics*. 2020;(2);159–172.
2. Trusova N., Cherniavska T., Kypylov Yu., Hranovska V.H., Skrypnyk S.V., Borovik L.V. Investment Attractiveness of the Economy of the World Countries in the Polystructural Space of Foreign Direct Investments. *Journal of Advanced Research in Law and Economics*. 2020;2(48):645–660.
3. Jannick Damgaard, Carlos Sánchez-Muñoz. United States Is World's Top Destination for Foreign Direct Investment. IMF Blog-2022-December 7. URL: <https://www.imf.org/en/Blogs/Articles/2022/12/07/united-states-is-worlds-top-destination-for-foreign-direct-investment> (accessed on 04.05.2023).
4. Khazratkulova L.N., Aymukhametova A.K. Foreign Experience of Increasing Investment Potential in the Economy of the Region. *American Journal of Public Diplomacy and International Studies*. 2023;(1):33–39.
5. Jurgita Bruneckiene, Robertas Jucevicius, Ineta Zykiene, Jonas Rapsikevicius, Mantas Lukauskas. Assessment of Investment Attractiveness in European Countries by Artificial Neural Networks: What Competences are Needed to Make a Decision on Collective Well-Being? MDPI. 2019:1–23.
6. Lars Westin. The Green Industry of Northern Sweden — Will the Boom also Build Growth? Industrial Location and Vitalization of Regional Economy. 2023:95–116.
7. Kwilinski A., Lyulyov O., Pimonenko T. Greenfield Investment as a Catalyst of Green Economic Growth. *Energy Economic Development in Europe*. 2023:21–24.

ОРИГИНАЛЬНАЯ СТАТЬЯ

УДК 338(045)
© Василенко И. А., 2023

Меры поддержки российского бизнеса в условиях кризиса



Ирина Андреевна Василенко, студентка факультета экономики и права, Сочинский государственный университет, Сочи, Россия
Irina A. Vasilenko, Student, Faculty of Economics and Law, Sochi State University, Sochi, Russia
iravas988@yandex.ru

АННОТАЦИЯ

В статье рассматриваются меры государственной поддержки малому и среднему предпринимательству в условиях кризиса. Анализируется пандемия коронавируса 2020 г., в период которой количество субъектов МСП значительно сократилось. Именно в тот момент времени бизнесу необходима была помощь в восстановлении оборотов производства. Региональными и федеральными властями разработаны меры поддержки, но не все предприниматели смогли получить помощь. В период введенных санкций со стороны стран Запада МСП продолжает испытывать трудности, поэтому в новых кризисных условиях 2022–2023 гг. государству необходимо еще более основательно подходить к вопросу о поддержке бизнеса. В статье изучены основные меры господдержки в период с 2020 по 2022 г., а также продленные и актуальные льготы и послабления на 2023 г.

Ключевые слова: малое и среднее предпринимательство; государственная поддержка; пандемия коронавируса; экономический кризис; кризисные условия; поддержка бизнеса; льготы; субсидии; эффективность мер; западные санкции; проблемы после санкций; актуальные меры господдержки

Для цитирования: Василенко И. А. Меры поддержки российского бизнеса в условиях кризиса. *Научные записки молодых исследователей*. 2023;11(4):27–37.

ORIGINAL PAPER

Measures of Supporting Russian Business During the Crisis

ABSTRACT

The study discusses government support measures for small and medium-sized businesses in times of crisis. The author analyzed the 2020 coronavirus pandemic when the number of SMEs decreased significantly. It was at that moment in time that the business needed help in restoring production turnover. Authorities created support measures, but not all entrepreneurs could receive an assistance. Even with the sanctions from Western countries, small and medium enterprises are still facing difficulties. Therefore, in the new crisis conditions of 2022–2023, the state needs to take an even more thorough approach to business support. The research examines the crucial measures of state support in the period from 2020 to 2022, as well as extended and current benefits and relaxations for 2023.

Keywords: *small and medium-sized businesses; SMEs; state support; coronavirus pandemic; economic crisis; crisis conditions; business support; privileges; subsidies; effectiveness of measures; Western sanctions; problems after sanctions; current state support measures*

For citation: Vasilenko I. A. Measures of supporting Russian business during the crisis. *Nauchnye zapiski molodykh issledovatelei = Scientific notes of young researchers*. 2023;11(4):27–37.

Введение

Сегодня Российская Федерация переживает трудные времена: политические обстоятельства и экономический кризис, масштаб которых постоянно растет, непосредственно оказывают влияние на все сферы деятельности общества.

Особое внимание следует уделить предпринимательству, так как за последние несколько лет бизнес постоянно получает «подножки»: сначала пандемия коронавируса в 2020 г., после которой в 2021 г. многие организации вошли со сниженными зарплатами работников, упавшим спросом и снижением объемов выручки. А 2022 г. ознаменовался введением санкций со стороны западных стран и снова страдает бизнес. Малый и средний бизнес очень важен для экономики страны, ведь он создает большинство рабочих мест, способствует возникновению конкуренции, и сохранение МСП является одним из приоритетных направлений развития российской экономики [1, с. 51]. Именно поэтому проблема поддержки бизнеса в кризисных условиях является особо актуальной.

Поддержка российского бизнеса в пандемию коронавируса

Рассмотрим, как малые и средние предприятия прошли кризис после пандемии 2020 г.

Отрасль розничной торговли довольно быстро адаптировалась к новым ограничительным условиям, но все же немало пострадала. На мировом рынке выручка от продаж снизилась на 1,8%, причем больше всего потерпели убытки магазины офлайн (–6,2%), а торговля на маркетплейсах и онлайн-площадках, наоборот, выросла на 22%¹.

В химической отрасли в России эффект от введенных ограничений проявился в апреле 2020 г.: упали объемы производства, а также снизились

темпы роста. В I квартале 2020 г. темп роста химического производства составлял 8,3%, а во II значение данного показателя уже сократилось до 2,5%.

Что касается сферы информационных технологий, то этот сектор можно назвать выигравшим, так как пандемия дала мощный толчок к развитию IT-технологий. Наблюдался особенно спрос на технологии, связанные с переходом бизнеса на дистанционный формат работы. Так, в целом за 2020 г. российский рынок IT вырос на 3,8%.

Состояние фармацевтического производства незначительно изменилось, тем не менее пандемия не прошла бесследно и для этой отрасли: в частности, ажиотаж вокруг некоторых лекарств, как следствие вызвав дефицит товара, отразился на динамике производства и на уровне продаж в кризис.

Анализируя количество субъектов малого и среднего бизнеса, следует отметить, что за год до пандемии в 2019 г. их число достигло почти 6 млн. На *рис. 1* представлена динамика субъектов МСП с 2019 по 2022 г.

Как видно из диаграммы *рис. 1*, за год пандемии количество субъектов МСП сократилось с 5 916 906 до 5 684 561 единиц, что в процентном соотношении составляет сокращение на 4%.

В 2021 и 2022 гг. наблюдается постепенное увеличение количества субъектов предпринимательства, государству необходимо постоянно поддерживать данную сферу деятельности.

В период пандемии 2020 г. от государства бизнес мог получить следующие меры поддержки [2, с. 80]:

- безвозмездные гранты;
- льготные кредиты на выплату зарплаты работникам;
- автоматическое продление лицензий;
- мораторий на проверки бизнеса и банкротство;
- снижение страховых взносов;
- налоговые и кредитные каникулы;

¹ Гавриил Григоров. ТАСС. Как российский бизнес справился с кризисом на фоне пандемии. Исследование ВШЭ. URL: <https://rtvi.com/stories/issledovanie-kak-roznichnaya-torgovlya-perezhlila-pandemiyu-i-chto-zhdet-rossiyskiy-biznes-v-budushch/> (дата обращения: 18.04.2023).

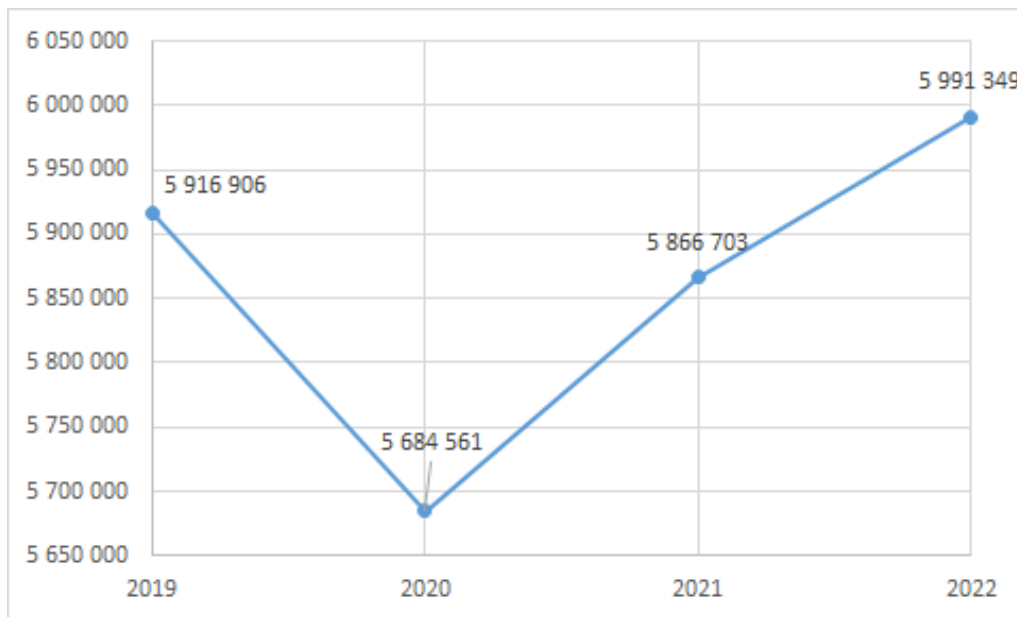


Рис. 1. Субъекты МСП, в том числе ИП и ЮЛ, количество

Источник: разработано автором по данным Федеральной налоговой службы.



Рис. 2. Оценка действий региональных властей по поддержке бизнеса

Источник: Приложение к докладу Президенту РФ «COVID-19: последствия для бизнеса и экономики».

- отсрочка арендных платежей.

По проведенному опросу «Довольно ли МСП действиями региональных властей и федерального правительства по поддержке бизнеса в условиях пандемии COVID-19?» выявлено, что 23,4% компаний в целом положительно и скорее положительно оценили действия региональных

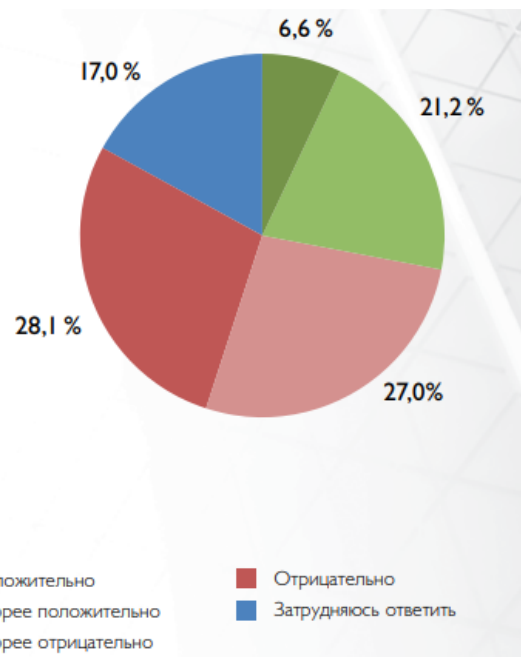


Рис. 3. Оценка действий Федерального Правительства по поддержке бизнеса

Источник: Приложение к докладу Президенту РФ «COVID-19: последствия для бизнеса и экономики».

властей по поддержке бизнеса, и 27,8% так же оценили действия федерального правительства² (рис. 2, 3).

² Приложение к докладу Президенту РФ «COVID-19: последствия для бизнеса и экономики». URL: <http://doklad.ombudsmanbiz.ru/2020/7.pdf> (дата обращения: 18.04.2023).

Таблица 1

Эффективность основных мер господдержки

	Не нуждаюсь в такой поддержке, %	Обращался, но отказали, %	Да, воспользовался, %
Прямые субсидии на выплату зарплаты (МРОТ на сотрудника)	13,7	10,4	16,0
Освобождение от уплаты налогов (кроме НДС) за II квартал 2020 г.	15,7	3,4	7,7
Страховые взносы до 15% от суммы з/п выше МРОТ	21,2	2,0	21,7
Снижение налоговых ставок в регионах по УСН	26,0	2,0	6,6
Отсрочка по налогам (кроме НДС) на полгода	26,3	3,3	16,5
Продление сроков уплаты страховых взносов МСП пострадавших сфер	27,2	2,0	6,6
Кредитование под 2% годовых на 12 мес. с возможностью списания	28,4	4,1	0,4
Кредитование 0% на выплату зарплаты до 6 мес.	34,4	7,7	5,6
Изменение условий платы имущественного налога в 2020 г.	50,0	1,8	1,8
Реструктуризация кредитов и отмена начисления процентов, пени, штрафов	51,6	9,5	7,0
Отсрочка/снижение по аренде государственных и муниципальных площадей	68,5	4,0	5,9

Источник: Приложение к докладу Президенту РФ «COVID-19: последствия для бизнеса и экономики».

Тем не менее, исходя из рис. 2 и 353% и 55,1% отрицательно оценили меры господдержки. Это может быть связано с тем, что не весь пострадавший бизнес смог получить предлагаемые меры (табл. 1).

Таким образом, мы видим, что некоторые предприниматели не нуждались в той или иной мере господдержки; кто-то обращался за помощью, но ему было отказано, а кто-то воспользовался льготами. Если рассматривать в соотношении отказа и одобрения в получении послаблений от государства, то по различным статьям разные показатели. Например, прямые субсидии на выплату зарплаты получили 16% опрошенных МСП и не получили 10,4%; снижение размера страховых взносов получили 21,7% и не получили 2%; отсрочкой по налогам на полгода воспользовались

16,5% компаний и столкнулись с отказом 3,3%. То есть все-таки по отдельным пунктам фирм, получивших господдержку больше, чем тех, кому отказали по тем или иным причинам.

Конечно, пандемия вируса повлияла не только на российскую, но и на мировую экономику и затронула все сферы общественной жизни. Малое и среднее предпринимательство оказалось наиболее уязвимо, поэтому особое внимание уделялось господдержке данной отрасли. Некоторые МСП смогли получить помощь, некоторые нет в силу определенных ограничений. Так как малый бизнес важен для экономического развития страны, государству необходимо и по сей день разрабатывать меры поддержки для МСП для стабилизации финансового состояния последних [3, с. 224].



Рис. 4. Сферы деятельности опрошенных руководителей МСП

Источник: Мониторинг «Оценка бизнесом текущего положения компаний и влияния санкций».

Меры господдержки российского предпринимательства в условиях санкций 2022 г.

В 2022 г. уже в так называемую постковидную эпоху со стороны ряда западных стран в отношении Российской Федерации были введены санкции и ограничения по ведению внешнеэкономической деятельности, поэтому правительством нашей страны было объявлено о разработке и актуализации специальных мер поддержки малому и среднему бизнесу. Как и во времена пандемии коронавируса МСП нуждается в помощи от государства путем частичной компенсации капитальных вложений, предоставления налоговых льгот и вычетов, госгарантий и т.д.

Следует учесть, что господдержка заключается не только в выделении средств для бизнеса, но и в создании необходимых условий (в том числе и инвестиционного климата) функционирования российского предпринимательства, способствующего развитию экономики страны [4, с. 95].

Для наглядности сложившейся ситуации в период санкций 2022 г. следует обратиться к мониторингу «Оценка бизнесом текущего положения компаний и влияния санкций», проведенному уполномоченным при Президенте Российской Федерации по защите прав предпринимателей совместно с Институтом экономики роста им. П.А. Столыпина. В опросе приняли участие 5995 компаний из 85 субъектов РФ в два периода: 18.02.2022 и 07.03.2022 гг., сфера деятельности которых представлена на рис. 4.

Из рис. 4 видно, что большая часть опрошенных респондентов (37,7%) занимается торговлей, а также значительную долю занимает общественное питание (10,3%) и бытовые услуги (8%).

Респонденты ответили на вопрос: «Затронули ли их компании введенные внешние ограничения?», результаты опроса представлены на рис. 5 и 6.

Из рис. 5 и 6 следует отметить, что до политических обострений 25.02.2022 г. 26,4% фирм были затронуты санкциями, а после это значение критически увеличилось до 84,1%.

Изучая проблемы, с которыми столкнулись компании, можно констатировать, что главной из них является рост закупочных цен, его отметили 86,6% респондентов (рис. 7).

К наиболее распространенным проблемам также относится падение выручки и спроса (отмечено 62,1% респондентов); падение курса рубля (60,9% ответов); разрыв цепочек поставок (39,6%). Ограничения сказались и на платформах для бизнеса: их блокировку отметили 14,1% МСП.

Высокая зависимость страны от импорта усиливает влияние санкций. Прямой импорт осуществляет малая часть фирм, импортная составляющая более 10% есть у 73,2% предпринимателей. В основном опрошенные МСП занимаются перепродажей импортных товаров (48,9%); закупкой оборудования (43,6%) и закупкой сырья (33,2%) (рис. 8).

Следует отметить, что многие компании еще не вышли из предыдущего кризиса пандемии коронавируса, поэтому кризис 2022 г. может сказаться на фирмах более сокрушительно [5, с. 95] (рис. 9).



Рис. 5. Повлияли ли санкции, введенные до 25 февраля 2022 г. на компании

Источник: Мониторинг «Оценка бизнесом текущего положения компаний и влияния санкций».

Более половины опрошенных руководителей МСП отмечают, что обороты их компаний так и не восстановились (55,7%), а восстановление по сравнению с ковидным 2020 г. указывают 23,7%. Что касается роста с докризисными оборотами, то его выделяют всего 9,7% респондентов. Также 7% приняли решение о переходе в другую сферу деятельности, а 3,9% ответов пришлось на вариант полного закрытия бизнеса.

Данные мониторинга подтверждают необходимость кардинальных мер поддержки малому и среднему предпринимательству. Учитывая, что в прошлый кризисный период 2020 г. не все смогли получить господдержку, то в этот раз государству нужно обеспечить максимально удобные и выгодные условия для получения помощи как минимум 90% бизнеса.

В табл. 2 представлены экономические меры по поддержанию субъектов МСП в 2022 г.

Важно учитывать, что предпринимателям должно быть легко разбираться в предлагаемых мерах поддержки от государства для дальнейшей возможности реализации льготных проектов. Усугубляет и тот факт, что бизнесмены опасаются так называемой платы за эту поддержку в будущем в еще большем размере. Поэтому предпринимательству и государству необходимо вести диалог и взаимодействовать согласованно [6, с. 473].

Поддержка бизнеса в 2023 г.

Экономическая ситуация в стране не так быстро налаживается, в связи с этим некоторые меры

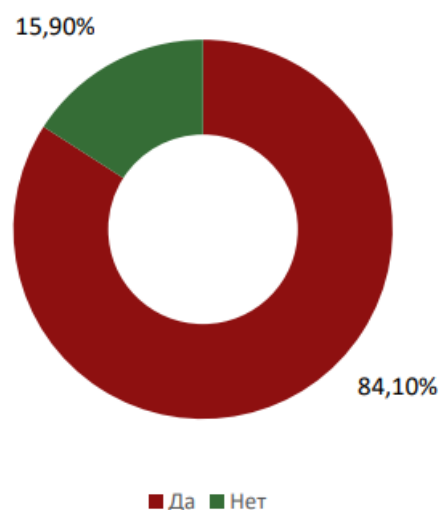


Рис. 6. Повлияли ли санкции, введенные после 25 февраля 2022 г. на компании

Источник: Мониторинг «Оценка бизнесом текущего положения компаний и влияния санкций».

господдержки актуализированы и пролонгированы и на 2023 г.

Так, например, возможность оформления кредитных каникул была продлена до 31 марта 2023 г. Также ЦБ РФ и Корпорация МСП совместно друг с другом подготовили 3 программы льготного кредитования на 2023 г.³:

1) кредиты под 2,5% для среднего бизнеса и 4% для малого и микробизнеса на развитие

³ Наталья Карасова. Какую поддержку получит бизнес в 2023 году. URL: <https://gba.business.ru/blog/kakuyu-podderjku-poluchit-biznes-v-2023-godu/> (дата обращения: 20.04.2023).



Рис. 7. Проблемы, с которыми столкнулись МСП после введенных санкций

Источник: Мониторинг «Оценка бизнесом текущего положения компаний и влияния санкций».



Рис. 8. Форма импорта у респондентов МСП

Источник: Мониторинг «Оценка бизнесом текущего положения компаний и влияния санкций».



Рис. 9. Результат деятельности опрошенных компаний за 2021 г.

Источник: Мониторинг «Оценка бизнесом текущего положения компаний и влияния санкций».

Меры господдержки малому и среднему предпринимательству в 2022 г.

Наименование меры поддержки	Суть меры
Запрет на проверки	В период с 10.03.2022 по 31.12.2022 г. запрещены плановые проверки МСП, в том числе ИП
Налоговые послабления	Продлены сроки уплаты региональных и местных налогов, а для предприятий отечественных разработок мобильных приложений – льготная ставка по налогу на прибыль и сниженные ставки по страховым взносам
Система быстрых платежей	Возмещение банковских комиссий за покупки товаров и услуг для пользователей СБП
Поддержка IT-отрасли	1. Запрет на плановые проверки IT-компаний до конца 2024 г. 2. Кредиты на развитие бизнеса по ставке не более 3%. 3. Освобождение от уплаты налога на прибыль с 2022 по 2024 г. 4. Сотрудникам IT-компаний полагается льготная ипотека
Обновленная программа «ФОТ 3.0»	С конца 2021 г. по программе «ФОТ 3.0» российское МСП имеет возможность брать льготные кредиты для выплаты зарплаты своим работникам, оплату коммунальных услуг
Льготное кредитование	В рамках рефинансирования МСП государством запущена программа льготного кредитования. Для закупки материалов или оплаты услуг до 30.12.2022 г. возможность получения кредита со ставкой не более 15% для малого бизнеса и не более 13,5% для среднего. Срок таких кредитов до года, а сумма не выше 300 тыс. руб. малым фирмам и до 1 млн руб. для средних компаний
«Корпорация МСП»	По программе «Корпорация МСП» компании и ИП из реестра пострадавших сфер получает возможность кредитования по ставке до 8,5%
Кредитные каникулы	Отсрочка на выплаты по кредитам, оформленным до 01.03.2022 г., на полгода
Амнистия капиталов – 2022	По внесенным правкам в УК РФ возможна легализация опционов, фьючерсов, облигаций, акций и других финансовых инструментов
Инвестиционные проекты	Правительство страны разрабатывает благоприятный климат для повышения инвестиционной привлекательности долгосрочных проектов путем запуска инфраструктурных проектов, улучшения механизма государственно-частного партнерства
Приостановка возбуждения дел по налоговым преступлениям	С 01.03.2022 г. принято решение о приостановке возбуждения дел по налоговым преступлениям в целях защиты от необоснованного уголовного преследования
НДС	Туристический бизнес, создающий новую инфраструктуру, а также владельцы уже существующих гостиниц будет действовать НДС 0% до 30.06.2027 г.
Отсрочка по субсидиям	В некоторых случаях ИП и промышленные предприятия смогут получить отсрочку по возврату субсидий от государства, возможность не платить штраф или не возвращать субсидию в исключительных случаях
Новый расчет «тонкой капитализации»	Исходя из доходов некоторые предприниматели смогут уплачивать налог на прибыль авансовыми платежами. Если же деятельность компании связана с привлечением иностранных заемных средств и зависит от курса валюты, то проект «тонкой капитализации» позволяет зафиксировать курс валюты в договоре
Отмена перерасчета кадастровой стоимости имущества в 2022 г.	Для расчета налога на имущество кадастровая стоимость останется на уровне 2022 г.
Пени	В случае просрочек по уплате налогов, сборов и пошлин в 2022–2023 гг. отменена повышенная ставка расчета пени

Источник: разработано автором.

производства, т.е. на оборудование, ремонт и т.д. Кредит на 10 лет (льготный период 5 лет) для предприятий сферы обрабатывающего производства, гостиничного бизнеса, сельхозпроизводства, логистики. В список выдающих банков входят Альфа-Банк, Банк ВТБ, Газпромбанк, Сбербанк, Совкомбанк и др.;

2) стимулирование кредитования субъектов МСП со ставкой, не превышающей ключевую ставку. Рассчитывается на инвестиции для строительства, хозяйств, рефинансирование других кредитов, размер до 50 млн;

3) программа «1764» – ставка до 8,5%, под осуществление проектов в сфере бытовых услуг, торговли, туризма, образования и др.

Налоговые послабления продолжают действовать и в 2023 г. Например, транспортный налог позволено считать без повышающих коэффициентов для легковых автомобилей до 10 млн руб. Также МСП при расчете налога на прибыль могут не учитывать доход, возникший в результате прощения иностранным кредитором долга.

Нулевая ставка НДС для туристической, как уже отмечалось, продолжает действовать. А вот для остальных сфер деятельности есть возможность возместить НДС без гарантий: до конца 2023 г. по заявлению можно вернуть НДС в размере не больше суммы налогов и взносов за прошедший год.

Продлевается и мораторий на валютные проверки, за исключением нарушений по ограничениям из-за введенных санкций. Если же какие-либо компании – резиденты РФ не смогут вернуть валютную выручку или исполнить обязательства по внешнеторговому договору, их не будут привлекать к административной ответственности. Даже при условии наложения штрафов их сумма снизилась до 20–40% (ранее 75–100%).

Мораторий на проведение плановых неналоговых проверок субъектов МСП и индивидуальных предпринимателей продлен до 31 декабря 2023 г. (не распространяется на внеплановые проверки).

Если МСП (в том числе ИП) опоздали с подачей уточненной налоговой декларации, но на едином налоговом счету имеют достаточные средства для оплаты налога и пени, то с 1 января 2023 г. их не будут штрафовать.

Продлена на 2023 г. программа субсидирования предприятий и ИП, принявших в штат

сотрудников до 30 лет. За трудоустройство молодежи фирмы могут рассчитывать на сумму, равную трем минимальным размерам оплаты труда.

До января 2024 г. поставщики по госзакупкам имеют право менять условия контрактов в случае форс-мажорных обстоятельств, например вопросы по ценам, срокам или объему товаров. Более того, до конца 2023 г. заказчики государственных закупок могут не требовать обеспечения исполнения договорных и гарантийных обязательств. Исключением являются контракты, предусматривающие авансовый платеж, не подлежащий казначейскому сопровождению.

В 2023 г. в условиях действующих санкций введена программа импортозамещения как поддержка отечественного предпринимательства. Сервис «Биржа импортозамещения» создан для того, чтобы заказчики публиковали запросы на приобретение товаров, а поставщики предлагать свою ценовую политику и российские аналоги запрещенным для импорта товарам. Выгодой для заказчика можно отметить следующие пункты:

- быстрый поиск аналогов зарубежной продукции;
- просмотр каталога импорта, ввоз которого запрещен;
- сокращение времени закупки за счет упрощения процедуры проведения.

Для поставщика преимущества:

- наращивание объемов продаж отечественного товара;
- новые заказчики и рынки сбыта;
- автоматические приглашения к торгам, когда товар интересен заказчику.

Безусловно, у каждой льготы существует свой порядок получения, но примерный алгоритм выглядит следующим образом:

- предпринимателям высылаются инструкции с подробным описанием и нужными документами для оформления;
- проверка по принятой заявке будет длиться несколько месяцев;
- в случае одобрения – с руководителем бизнеса связываются вновь, возможно согласуют график и заключат договор на выплаты;
- после поступления средств в зависимости от условий программ необходим отчет о целях направления расходования средств.

Следует отметить, что, несмотря на сложные экономические условия, для поддержки открытия нового бизнеса молодым предпринимателям введена система грантов. Учредители предприятий и ИП в возрасте до 25 лет, решившие открыть свое дело, могут получить поддержку от государства в размере 100–500 тыс. руб. (в некоторых регионах до 1 млн руб.). Средства можно потратить не только на создание бизнеса, но и на развитие уже существующего. Например, грант можно использовать на:

- аренду или ремонт помещения;
- приобретение оборудования, сырья, расходных материалов;
- подключение к инженерным сетям;
- оплату коммунальных услуг, электроснабжения, связи;
- приобретение программного обеспечения, в том числе лицензий и расходы на сопровождение ПО;
- первые взносы по лизингу и др.

Для поддержки бизнеса существует экспериментальная цифровая платформа МСП как отдельная экосистема. Данная платформа является основным источником информации о мерах помощи бизнесу. Фактически это комплекс индивидуального подбора услуг, оформление которых возможно даже дистанционно. Поддержка МСП на базе новой цифровой платформы стартовала с 1 февраля 2022 г. и будет осуществляться до 1 февраля 2025 г. Целью является объединение всех сервисов для бизнеса в единое пространство, куда также будут подключены федеральные министерства, банки и страховые организации для обмена информацией. На платформе в 2023 г. открыты к доступу уже более 20 онлайн-сервисов и около 350 мер поддержки. Каждому пользователю присваивается свой профиль, поэтому подбор мер поддержки ведется с учетом потребностей конкретных предпринимателей⁴.

Также следует отметить, что профильными министерствами для бизнеса созданы специальные горячие линии поддержки, где руководители фирм смогут получить ответы на вопросы по работе бизнеса в санкционных условиях,

о законодательных изменениях и уже принятых федеральных и городских мерах поддержки.

Выводы

Данное исследование позволило сделать определенные выводы. Последние несколько лет для российского малого и среднего предпринимательства оказались критически тяжелыми. В год пандемии количество субъектов МСП в России снизилось на 4%, т.е. фирмы попросту не выдержали кризис. Некоторые компании и в 2021 г. сложно «держались на плаву», но все-таки за год предпринимателей стало больше.

В этот период со стороны государства вводились послабления для бизнеса, чтобы хоть как-то их поддержать. Однако эффективность принятых мер не для всех оказалась достаточной: некоторые компании не смогли получить помощи, кто-то в силу ненадобности, кто-то в силу отказа со стороны властей.

В 2022 г. после введенных санкций со стороны Запада и обострения политической и экономической ситуации МСП получило еще больше преград на ведение деятельности [7, с. 480]. В связи с этим государственные меры необходимо было актуализировать и подвести для широкого круга предпринимателей. Некоторые меры продолжили действовать и в 2023 г. В основном в период с 2020 по 2023 г. мерами государственной поддержки малому и среднего бизнесу стали кредитные льготы, налоговые послабления, грантовая поддержка, льготы и субсидии.

Причин, по которым государство должно оказывать поддержку малому и среднему бизнесу, есть несколько. Во-первых, МСП создает большое количество рабочих мест, снижая тем самым уровень безработицы в стране. Во-вторых, малый бизнес производит товары и услуги, которые не выгодны производить крупному бизнесу, поэтому малые предприятия закрывают нишевые потребности экономики.

Именно в условиях кризисов необходимо уделять большее внимание на развитие экономики страны, поддержку отечественных предпринимателей особенно за счет замены импортных товаров на товары собственного производства. Ведь оказывая помощь предпринимателям в трудную ситуацию, государство вкладывается в доверительные отношения на долгие годы с их стороны.

⁴ Новостной портал РБК. Цифровая платформа МСП. РФ для малого и среднего бизнеса: как это работает. URL: <https://www.rbc.ru/business/03/08/2022/62e00af79a79477279576989> (дата обращения: 22.04.2023).

Список источников

1. Левченко К.Н. Государственная поддержка малого предпринимательства в период пандемии в России. *Инновационная наука. Экономика и бизнес*. 2021;10–2:51–56. URL: <https://cyberleninka.ru/article/n/gosudarstvennaya-podderzhka-malogo-predprinimatelstva-v-period-pandemii-covid-19-v-rossii/viewer> (дата обращения: 18.04.2023).
2. Гордеева Е.В., Шляхова И.А. Малый бизнес после пандемии коронавируса. *Экономика и бизнес: теория и практика*. *Экономика и бизнес*. 2020;10(1):80–83. URL: <https://cyberleninka.ru/article/n/malyy-biznes-posle-pandemii-koronavirusa/viewer> (дата обращения: 18.04.2023).
3. Демцура С.С. Малое предпринимательство: роль и проблемы развития. *Новая наука: Современное состояние и пути развития*. 2019;(9):223–225.
4. Безуглый Э.А., Ткаченко В.В., Михайликов В.Л. Меры государственной поддержки российского предпринимательства в условиях санкций. Государственное и муниципальное управление. *Ученые записки*. 2022;(3):92–97. URL: <https://cyberleninka.ru/article/n/mery-gosudarstvennoy-podderzhki-rossiyskogo-predprinimatelstva-v-usloviyah-sanktsiy/viewer> (дата обращения: 19.04.2023).
5. Селютин И.Е. Малое и среднее предпринимательство в современных условиях России. *Modern Science*. 2020;2(1):94–96.
6. Адырхаева Э.А. Оценка эффективности государственной поддержки малого и среднего бизнеса в современной России. *Актуальные вопросы современной экономики*. 2021;(1):469–475. URL: <http://админ.авсэ.рф/Files/ArticleFiles/9b0d132f-220f-4aaf-943a-6540ec6ab30b.pdf> (дата обращения: 22.04.2023). DOI: 10.34755/IROK.2021.58.32.066
7. Ферафонтова М.В. Актуальные проблемы и перспективы развития малого и среднего предпринимательства в РФ. *Заметки ученого*. 2021;5(1):478–483. URL: <http://nauka-prioritet.ru/wp-content/uploads/2021/05/Апрель-2021–5-часть-1–2.pdf#page=478> (дата обращения: 22.04.2023).


References

1. Levchenko K.N. State support for small businesses during the pandemic in Russia. *Innovacionnaya nauka. Ekonomika i biznes = Innovative science. Economics and business*. 2021;10–2:51–56. URL: <https://cyberleninka.ru/article/n/gosudarstvennaya-podderzhka-malogo-predprinimatelstva-v-period-pandemii-covid-19-v-rossii/viewer> (accessed on 18.04.2023). (In Russ.).
2. Gordееva E.V., Shlyakhova I.A. Small business after the coronavirus pandemic. *Ekonomika i biznes: teoriya i praktika. Ekonomika i biznes = Economics and business: Theory and practice. Economics and business*. 2020;10(1):80–83. URL: <https://cyberleninka.ru/article/n/malyy-biznes-posle-pandemii-koronavirusa/viewer> (accessed on 18.04.2023). (In Russ.).
3. Demtsura S.S. Small business: The role and problems of development. *Novaya nauka: Sovremennoe sostoyanie i puti razvitiya = New science: Current state and ways of development*. 2019;(9):223–225. (In Russ.).
4. Bezugly E.A., Tkachenko V.V., Mikhailikov V.L. Measures of state support for Russian businesses under sanctions. *Gosudarstvennoe i municipal'noe upravlenie. Uchenye zapiski = State and municipal administration. Scientific notes*. 2022;(3):92–97. URL: <https://cyberleninka.ru/article/n/mery-gosudarstvennoy-podderzhki-rossiyskogo-predprinimatelstva-v-usloviyah-sanktsiy/viewer> (accessed on 19.04.2023). (In Russ.).
5. Selyutin I.E. Small and medium-sized businesses in modern conditions of Russia. *Modern Science*. 2020;2(1):94–96. (In Russ.).
6. Adyrkhaeva E.A. Assessing the effectiveness of state support for small and medium-sized businesses in modern Russia. *Aktual'nye voprosy sovremennoj ekonomiki = Current issues of modern economics*. 2021;(1):469–475. URL: <http://admin.avse.rf/Files/ArticleFiles/9b0d132f-220f-4aaf-943a-6540ec6ab30b.pdf> (accessed on 22.04.2023). (In Russ.). DOI: 10.34755/IROK.2021.58.32.066
7. Ferfontova M.V. Current problems and prospects for the development of small and medium-sized businesses in the Russian Federation. *Zametki uchenogo = Scientist's notes*. 2021;5(1):478–483. URL: <http://nauka-prioritet.ru/wp-content/uploads/2021/05/April-2021–5-part-1–2.pdf#page=478> (accessed on 22.04.2023). (In Russ.).

ОРИГИНАЛЬНАЯ СТАТЬЯ

УДК 339.727.6(045)
© Михалев И.А., 2023

Национальные валюты в международных расчетах: вызовы и перспективы для России



Игорь Алексеевич Михалев, студент финансового факультета, Финансовый университет, Москва, Россия

Igor A. Mikhalev, student, Finance department, Financial University, Moscow, Russia
215156@edu.fa.ru

АННОТАЦИЯ

В данной статье проводится анализ структуры валюты в мировых резервах центральных банков с особым упором на долю доллара США, которая сократилась до самого низкого уровня за последние 25 лет. Будут рассмотрены причины и последствия данной тенденции, а также возможные альтернативные пути отказа от долларизации, включая расчеты в национальных валютах, создание собственной криптовалюты или использование наднациональной корзиночной валюты странами БРИКС. Также более подробно исследуем трудности, которые возникают совместно с предложенными альтернативными решениями. Особое внимание будет уделено изучению опыта России в процессе долларизации и дедолларизации, а также проблемам, с которыми столкнулась РФ при проведении расчетов с Индией в рупиях, и возможностям использования новой валюты, амбициозно претендующей на статус мировой валюты – юаня.

Ключевые слова: национальные валюты; долларизация; дедолларизация; БРИКС; ЕАЭС; валютные резервы; юань; Бхарат (Индия); рупии

Для цитирования: Михалев И.А. Национальные валюты в международных расчетах: вызовы и перспективы для России. *Научные записки молодых исследователей*. 2023;11(4):38–45.

ORIGINAL PAPER

National Currencies in International Settlements: Challenges and Prospects for Russia

ABSTRACT

The paper investigates the currency composition of central bank reserves worldwide, focusing specifically on the US dollar's percentage. This share has recently reached its lowest point in 25 years. The author discusses

Научный руководитель: **Лялькова Е.Е.**, кандидат экономических наук, доцент, доцент департамента бизнес-аналитики факультета налогов, аудита и бизнес-анализа, Финансовый университет, Москва, Россия / Scientific supervisor: **Lyalkova E.E.**, Cand. Sci. (Econ.), Associate Professor, Associate Professor of the Department of Business Analytics, Faculty of Taxes, Audit and Business Analysis, Financial University, Moscow, Russia.

the reasons for this trend and its effects, and suggests alternatives to using the US dollar. These include using national currencies, creating a new cryptocurrency, or adopting a supranational currency by the BRICS nations. The study explores in more detail the difficulties that arise with the proposed alternative solutions. The author emphasizes studying Russia's experience in the process of dollarization and de-dollarization. Also, the research analyzes some problems in making payments between Russia and India in rupees, and the possibilities of using a new currency that ambitiously claims to be a world currency – the yuan.

Keywords: national currencies; dollarization; dedollarization; BRICS; EAEC; currency reserves; yuan; Bharat (India); rupees

For citation: Mikhalev I. A. National currencies in international settlements: Challenges and prospects for Russia. *Nauchnye zapiski molodykh issledovatelei = Scientific notes of young researchers*. 2023;11(4):38–45.

Введение

Международная валютная система (МВС) – это совокупность правил и институтов, регулирующих использование национальных валют в трансграничных операциях [1]. МВС определяет условия и способы обмена валют, формирования и распределения международных резервов, установления валютных курсов и обеспечения финансовой стабильности.

Существующая МВС характеризуется доминирующей ролью доллара США как основной мировой валюты, используемой для расчетов, накопления резервов и ценообразования на мировых рынках. Доллар обладает высокой ликвидностью, универсальностью и доверием со стороны участников международных экономических отношений. Однако доллар также имеет ряд недостатков, связанных с его зависимостью от макроэкономической политики США, возможностью использования его как инструмента политического и финансового давления, а также с рисками девальвации и инфляции.

В последние годы наблюдается тенденция к уменьшению доли доллара в международных расчетах и резервах центральных банков. Это связано с развитием других национальных валют, таких как евро, юань, иен и фунт стерлингов, а также с появлением новых форм расчетов, таких как криптовалюты, электронные деньги и специальные права заимствования (СПЗ). Кроме того, некоторые страны и регионы стремятся к созданию своих собственных валютных союзов или зон, например страны БРИКС или Евразийский экономический союз (ЕАЭС).

В этих условиях Россия сталкивается с рядом вызовов и перспектив в области использования национальной валюты – рубля – в международ-

ных расчетах. С одной стороны, Россия заинтересована в повышении роли рубля как средства платежа, сбережения и инвестиций, а также как фактора укрепления национальной финансовой безопасности и суверенитета. С другой стороны, Россия сталкивается с проблемами низкой конвертируемости, ликвидности и доверия к рублю, а также с необходимостью сокращения зависимости от доллара США в международных расчетах.

В данной статье мы рассмотрим особенности использования национальных валют в международных расчетах на примере России, которая активно продвигает эту идею в рамках Евразийского экономического союза (ЕАЭС), Содружества Независимых Государств (СНГ), БРИКС. Мы проанализируем текущее положение, достигнутые успехи, существующие проблемы и перспективы использования рубля во внешнеторговых расчетах с ключевыми партнерами России.

Основная часть

Согласно исследованию МВФ «Структура официальных валютных резервов» (СОВР), за четвертый квартал 2022 г. доля долларовых резервов в авуарах центральных банков сократилась до 58,36% – самого низкого уровня за 25 лет¹. По мнению экспертов МВФ, уменьшение доли доллара в мировых валютных резервах является свидетельством снижения роли USD в глобальной экономике на фоне конкуренции с другими валютами, доля которых, наоборот,

¹ Currency Composition of Official Foreign Exchange Reserve – At a Glance. IMF Data. URL: https://data.imf.org/?sk=E_6A5F467-C_14B-4AA8-9F6D-5A09EC_4E_62A4 (дата обращения: 25.05.2023).

возросла². Данная тенденция находит свое обоснование в ряде факторов, которые можно объяснить следующим образом.

Сегодня мы наблюдаем, как ряд стран, таких как Россия, Китай и Саудовская Аравия, активно диверсифицируют свои валютные резервы, чтобы уменьшить свою зависимость от доллара. Однако, прежде чем рассматривать дедолларизацию в России, будет любопытно изучить, как проходил ее обратный процесс.

Во время экономического кризиса долларизация становится неизбежной и принимается как неотъемлемая мера [2]. Этому явлению способствуют несколько факторов, включая высокую инфляцию, девальвацию национальной валюты, развитие внешнеторговых связей, фиксацию обменного курса и психологические мотивы. Но стоит помнить, что с увеличением роли иностранной валюты государству становится тяжелее реализовывать монетарные методы контроля за инфляцией, проводить денежно-кредитную политику, а также ограничиваются доходы от эмиссии национальной валюты (т.е. сеньоража).

Данный процесс пришлось пройти и России в процессе перехода к рыночной экономике. В начале 1990-х гг., в условиях развала СССР, Россия столкнулась с гиперинфляцией, девальвацией рубля и экономическим кризисом, что послужило началом процесса долларизации. Это время было отмечено социальной и политической неопределенностью. Доллар США стал восприниматься как более стабильная и конвертируемая валюта, чем рубль, и использовался для сбережения, расчетов и торговли, вследствие чего развивалась теневая экономика страны.

Первые признаки сокращения долларизации стали заметными только в 2003 г., когда рост рублевых депозитов в российских банках впервые превысил рост депозитов в иностранных валютах [3]. Важным фактором в этом процессе стал устойчивый тренд снижения инфляции в период с 2003 по 2007 г. В то время дедолларизацию поддерживала политическая и финансовая стабилизация, которую смогло добиться

правительство, выбравшее институциональный подход [4]. Его состав включал как нормативные меры, направленные на регулирование валютно-обменных операций и отзыв лицензий у основных участников иностранного валютного рынка, так и денежно-кредитные меры: уменьшение доли доллара в золотовалютных резервах и увеличение доли евро и юаня. Согласно данным валютная составляющая в пассивах банков сократилась с 32,1% на начало 2002 г. до 22,8% на начало 2008 г., а доля вкладов населения в иностранной валюте составила 12,9%³.

Однако дедолларизация не является легким или прямолинейным процессом. Она требует согласования интересов разных стран и регионов, а также учета глобальных рисков и вызовов. Кроме того, интересное наблюдение было сделано исследователями РАН – П. А. Минакиром и Д. А. Изотовым: переход от использования доллара США в расчетах и формирование полицентрической валютной системы, кажется, приведет к следующему парадоксу: отказ от доллара США предполагает необходимость полной замены доллара другой глобальной или региональной валютой, что делает идею идеального валютного полицентризма недостижимой или даже утопической, поскольку любая другая денежная единица займет место мировой валюты [5]. Быть может, в скором времени этой единицей станет юань.

Возможным вариантом решения этого парадокса может быть использование не одной, а нескольких валют для международных расчетов, которые будут отражать экономический потенциал и интересы различных регионов мира. Так, например, страны могут рассмотреть возможность создания собственной криптовалюты или корзиночной валюты, которая будет основана на национальных валютах и использоваться во внешней торговле и финансовых операциях [6]. Такое решение имеет потенциал обеспечить большую степень независимости от системы SWIFT, которая сейчас контролируется и регулируется США, что делает ее подверженной санкциям и влиянию внешних факторов. Данное решение позволило бы странам БРИКС иметь

² Доля доллара США в мировых валютных резервах сократилась до 25-летнего минимума. URL: <https://www.imf.org/ru/Blogs/Articles/2021/05/05/blog-us-dollar-share-of-global-foreign-exchange-reserves-drops-to-25-year-low> (дата обращения: 25.05.2023).

³ Отчет Банка России о развитии банковского сектора и банковского надзора за соответствующие годы. URL: <http://www.cbr.ru>

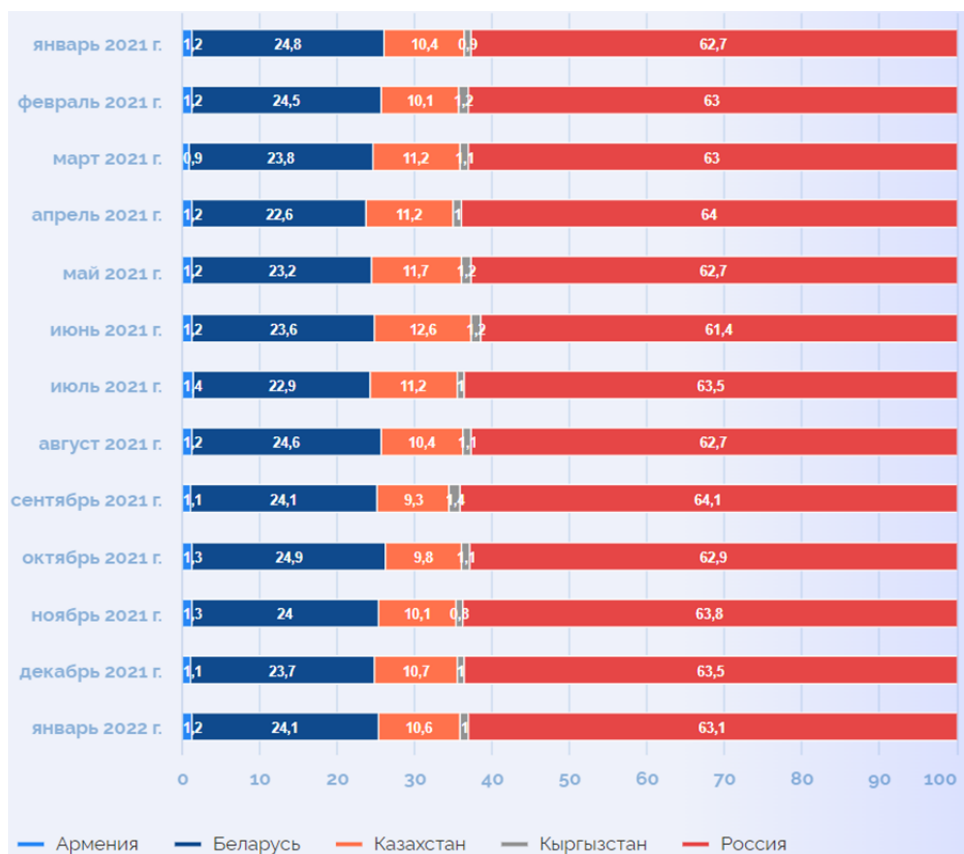


Рис. Доля государств – членов ЕАЭС во взаимной товарной торговле % к итогу, за 2021–2022 гг.

Источник: Министерство экономического развития Российской Федерации*.

Примечание: * Товарная торговля. Министерство экономического развития Российской Федерации. URL: https://eaeu.esopontu.gov.ru/trade_in_goods (дата обращения: 06.06.2023).

большой контроль над своими финансовыми операциями и укрепить свою экономическую позицию на международной арене.

Однако для успешной реализации такого проекта необходимо решить ряд проблем, связанных с техническими, правовыми и регуляторными аспектами создания и обращения криптовалюты или корзиночной наднациональной валюты. Важно разработать надежную и безопасную технологическую инфраструктуру, которая позволит эффективно использовать и обменивать эту новую форму денежных средств. Кроме того, необходимо установить четкие правила и нормативы, чтобы предотвратить недобросовестные операции и финансовые махинации. Решение этих вопросов требует тесного сотрудничества и координации между странами БРИКС. Необходимо провести подробные исследования и обсуждения, чтобы определить наилучшие практики и разработать общие стандарты, которые обеспечат эффективное функционирование и признание

криптовалюты или корзиночной валюты на мировой арене. В целом, такая альтернатива может представлять собой потенциальный путь к обеспечению финансовой независимости и укреплению их экономической роли в глобальной системе.

Единая валюта стран ЕАЭС – это амбициозный проект, который пока не находит поддержки у всех государств-членов. Основная проблема – разный уровень экономического развития и интеграции стран. Россия, Казахстан и Беларусь имеют более высокий ВВП на душу населения, чем Киргизия и Армения. Кроме того, страны имеют разные валютные режимы, а также низкую долю взаимной торговли: в 2020 она не превышала 15% [7]. В таких условиях создание единой валюты потребовало бы согласования множества вопросов и жертв в пользу общего блага.

По данным Евразийской экономической комиссии, в 2021 г. в российской валюте совершено 71,5% операций, 26,2% – в долларах и евро,

а среди валют других стран ЕАЭС — 1,4% в тенге и 0,2% в белорусских рублях⁴. В проекте указывается, что увеличение расчетов в национальных валютах обеспечит экономический суверенитет экономик, а «изменение архитектуры международной торговли» и «глобальная перестройка логистических цепочек» создают условия для роста таких расчетов.

Такая большая доля рубля не удивительна: стоит посмотреть на долю России во взаимной торговле стран ЕАЭС (см. *рисунок*). Согласно данным Евразийской экономической комиссии она занимает около 63%.

Расчеты в национальных валютах — это не панацея от всех проблем международной торговли. Как показала практика, у такого способа есть существенные недостатки, которые могут снижать выгоду и эффективность сделок. Так, расчеты с Индией в рупиях оказались РФ крайне невыгодными из-за сложностей их конвертации и использования на фондовом рынке в силу индийского законодательства. «...у нас сейчас активно происходит переход расчетов в национальные валюты, разные национальные валюты, но этот переход разный, потому что некоторые национальные валюты имеют ограничения, в том числе валютные ограничения. Да, индийские рупии нашим экспортерам достаточно сложно репатриировать, вывести за рубеж, то есть на эти рупии должен быть либо предъявлен спрос по импорту, импортеры должны переходить на покупку импорта в Индии в рупиях, либо они должны вкладываться в какие-то финансовые активы рупийные»⁵, — рассказала глава Центрального банка Эльвира Набиуллина. Индия ограничивает свободный обмен рупии на другие валюты и контролирует ее курс. Кроме того, индийские банки не могут принимать рубли на депозиты и выдавать кредиты в рублях. Это создает проблемы для российских экспортеров, которые не могут

использовать полученные рупии для других целей, кроме как для покупки индийских товаров.

А таких товаров у России не так много. Согласно данным сайта министерства торговли и промышленности Индии Индия экспортирует из России гораздо больше, чем импортирует: за период с апреля по май 2023 г. 3146,95 млн долл. составил экспорт в РФ, и 46 212,71 млн долл. импорт из нее, причем больше всего импортировалось товаров под кодом «Минеральное топливо, минеральные масла и продукты их перегонки; битуминозные вещества; минеральные воски» и «Удобрения»⁶. Таким образом, Россия имеет дефицит торгового баланса с Индией и накапливает избыток рупий, которые не может эффективно использовать.

Ранее было вскользь упомянуто о возможности появления китайского юаня в качестве новой мировой валюты, и это не простое совпадение. Китай как центр мирового промышленного технологического производства переживает значительный экономический рост. Низкие производственные издержки страны привлекают многочисленные бренды. Россия и другие страны уже объявили об увеличении своих резервов в юанях, что свидетельствует о продолжающейся интернационализации юаня. Однако, несомненно, в этом процессе возникают определенные сложности.

Начнем с экономического обоснования этого пути. Китайское правительство решительно настроено на вывод своей национальной валюты на международный рынок. Это стремление направлено на достижение определенных преимуществ [8]. Присвоение статуса национальной валюты позволит как отечественным производителям, так и экономике в целом заключать совершенно новые международные контракты на основе юаня. Если эта стратегия будет активно реализовываться, влияние доллара на Китай перестанет быть решающим. Кроме того, такая политика способствует снижению стоимости заемных средств, что служит прямым путем к развитию как технологического, так и ресурсного секторов экономики.

Чтобы повысить доверие иностранных инвесторов к юаню, Китай увеличивает свои запасы

⁴ Экспресс-информация о платежном балансе и внешнем долге государств — членов Евразийского экономического союза. Евразийская экономическая комиссия. URL: http://www.eurasiancommission.org/ru/act/integr_i_makroec/dep_stat/fin_stat/express_information/Documents/ei_payments/express_payments_2021.pdf (дата обращения: 25.05.2023).

⁵ Заявление Председателя Банка России Эльвиры Набиуллиной по итогам заседания Совета директоров Банка России 28 апреля 2023 г. URL: <https://cbr.ru/press/event/?id=14741> (дата обращения: 15.06.2023).

⁶ System on India's monthly trade (harmonized classification of commodities). URL: <https://tradestat.commerce.gov.in/meidb/Default.asp> (дата обращения: 06.06.2023).

монетарного золота [9]. По данным Всемирного золотого совета, к концу II квартала 2020 г. эти резервы составили 1948,3 тонны (5,6% мировых резервов), обеспечив сохранность резервных активов Китая на общую сумму 3,244 трлн долл. США.

Как уже отмечалось ранее, Китай придает большое значение своему участию в БРИКС, особенно в финансовых вопросах. Увеличение доли юаня в межправительственных расчетах и утверждение его статуса как международной валюты — одни из целей Китая в рамках БРИКС. Это позволит снизить зависимость стран-членов от Международного валютного фонда и в совокупности ограничить доминирующую роль США.

Что же касается китайско-российских отношений, тут интересно рассмотреть не попала ли Россия в условиях рекордного количества санкций в зависимость от Китая, тем более учитывая кратную разницу в объемах экономик. При ближайшем рассмотрении выясняется, что зависимость эта совсем не такая односторонняя.

Стоит начать с распространенного утверждения об экономической зависимости, которая на самом деле оказывается не такой абсолютной. Даже в период СВО российско-китайский товарооборот значительно вырос на 27,2% в первом полугодии 2022 г. по сравнению с аналогичным периодом 2021 г. и достиг отметки в 80,675 млрд долл.⁷ В итоге, имея долю в торговле с РФ в 18% в начале 2022 г., через полгода она составляла около 22%, что, конечно, является значительной, но не беспрецедентной ситуацией. Например, аналогичная доля Китая в торговле с Южной Кореей также составляет около 25%⁸, при этом Южная Корея остается тесным союзником США и проводит независимую внешнюю политику относительно Пекина. Также стоит отметить, что Китай занимает долю в 24% во внешней торговле Австралии⁹, страны, которая активно

⁷ Аналитическая справка и статистические данные по внешней торговле России и Китая по итогам первого полугодия 2022 г. URL: <http://www.russchinatrade.ru/assets/files/ch-ru-cooperation/Торговля%20России%20и%20Китая%20в%201%20полугод%202022%20г..pdf> (дата обращения: 16.06.2023).

⁸ Южная Корея | Импорт и Экспорт | Весь мир | Все товары | Стоимость (долл. США) и Изменение стоимости, г/г (%) | 2010–2021. URL: <https://trendeconomy.ru/data/h2/Korea/TOTAL> (дата обращения: 16.06.2023).

⁹ Австралия | Импорт и Экспорт | Весь мир | Все товары | Стоимость (долл. США) и Изменение стоимости, г/г (%) | 2011–

участвует в антикитайских объединениях AUKUS и Quad. И не следует забывать о Тайване, где Китай обеспечивает почти 30% внешнеторгового оборота, однако это не приводит к более дружественной позиции со стороны тайванцев¹⁰.

Переход к использованию национальных валют в расчетах обладает значительным потенциалом и является актуальным в контексте снижения роли доллара в глобальных финансовых операциях. Это открывает новые перспективы для развития финансовых систем различных стран и способствует формированию многополярного мирового финансового уклада.

Разумеется, в отличие от России, Южная Корея, Австралия и Тайвань не находятся под влиянием западных санкций, и поэтому у них больше свободы выбора торговых партнеров. Однако значимость Китая во многих глобальных цепочках поставок так велика, что даже без санкций он фактически является неотъемлемым потребителем и поставщиком множества товаров и ресурсов. Вспомним, например, Австралию, которая в 2019 г. начала разрывать связи с Китаем по политическим причинам и столкнулась с серьезным спадом в экспорте.

В настоящее время нет никаких признаков того, что Китай использует свои новые экономические рычаги для вынуждения России на какие-либо уступки. Россия не присоединилась к флагманскому проекту «Пояса и Пути» Си Цзиньпина, не признала претензии Китая на акваторию Южно-Китайского моря и не спешит

2022 URL: <https://trendeconomy.ru/data/h2/Australia/TOTAL> (дата обращения: 16.06.2023).

¹⁰ Гарусова Л.Н., Мавляшина К. Ми., Юрченко Е.С. Внешне-экономическая стратегия Тайваня в контексте взаимоотношений с КНР и США. Труды института истории, археологии и этнографии ДВО РАН. 2021. URL: <https://cyberleninka.ru/article/n/vneshneekonomicheskaya-strategiya-tayvanya-v-kontekste-vzaimootnosheniy-s-kr-i-ssha> (дата обращения: 18.06.2023).

заключать с Китаем соглашения о концессиях или изменять свое законодательство в этом направлении. Перенос грязных производств на территорию России, одностороннее снижение пошлин или даже введение безвизового режима для граждан Китая — все эти шаги показали бы, что Китай нуждается в России больше, чем Россия в нем, но ничего из этого не происходит.

В заключение стоит отметить, что Китай уже давно рассматривает углубление конфронтации с Западом как неизбежный процесс. Этому есть определенные основания, поскольку Китай воспринимается в США исключительно как стратегический противник, даже несмотря на периодические заявления о возможности конструктивного взаимодействия¹¹.

Выводы

Таким образом, расчеты в национальных валютах являются стратегическим шагом с множеством преимуществ и ограничений, которые необходимо учесть. С одной стороны, они позволяют диверсифицировать валютные резервы и уменьшить зависимость от доминирования

доллара и евро. Это способствует укреплению экономического суверенитета и повышению конкурентоспособности товаров и услуг на международном рынке. Более того, расчеты в национальных валютах помогают укреплению экономических связей между странами и стимулируют развитие внутренней экономики.

Однако следует учитывать и некоторые недостатки данного подхода. Расчеты в национальных валютах более подвержены валютным колебаниям и инфляции, что может создавать неопределенность и риски для международных сделок. Кроме того, переход к национальным платежам может снизить объем и эффективность международной торговли из-за возникающих сложностей в проведении платежей и ограничений валютного обмена.

Тем не менее стоит отметить, что переход к использованию национальных валют в расчетах обладает значительным потенциалом и является актуальным в контексте снижения роли доллара в глобальных финансовых операциях. Это открывает новые перспективы для развития финансовых систем различных стран и способствует формированию многополярного мирового финансового уклада. Для продвижения данного тренда необходимы дальнейшие исследования, сотрудничество между странами и разработка эффективных механизмов обмена национальными валютами.

Список источников

1. Храменко А.А., Болотнова Е.А., Балюкова К.С., Псалом П.И. Международная валютная система. *Естественно-гуманитарные исследования*. 2022;43(5):328–333.
2. Дудкова Е.М. Дедолларизация в государствах — членах ЕАЭС. *Научно-аналитический вестник Института Европы РАН*. 2019;(5). URL: <https://cyberleninka.ru/article/n/dedollarizatsiya-v-gosudarstvah-chlenah-eaes> (дата обращения: 27.05.2023).
3. Крылова Л.В. Процессы долларизации в экономике России. *Банковское дело*. 2020;(4):10–15.
4. Жариков М.В. Проблемы дедолларизации российской экономики. *Теория и практика общественного развития*. 2019;2(132). URL: <https://cyberleninka.ru/article/n/problemny-dedollarizatsii-rossiyskoj-ekonomiki> (дата обращения: 27.05.2023).
5. Александров Д.Г. Перспективы отказа от использования доллара США: национальные валюты и платежные системы. *Инновации и инвестиции*. 2023;(2). URL: <https://cyberleninka.ru/article/n/perspektivy-otkaza-ot-ispolzovaniya-dollar-ssha-natsionalnye-valyuty-i-platezhnye-sistemy> (дата обращения: 02.06.2023).
6. Орлов Ф.П. Перспективы создания коллективной валюты стран БРИКС и ее потенциальные особенности. *Экономика: теория и практика*. 2022;3(67):9–14.
7. Тукаева А.И. Единая валюта ЕАЭС: проблемы и решение. Вызовы и решения для бизнеса: ВЭД в новых реалиях: Сборник материалов III Международного внешнеэкономического научно-практическо-

го форума, Москва, 14 декабря 2022 г. М.: Российский экономический университет имени Г.В. Плеханова; 2023:334–336.

8. Цзи Х. Влияние интернационализации юаня на мировую экономику. *Экономика: вчера, сегодня, завтра*. 2022;12(3–1):197–204. DOI: 10.34670/AR.2022.94.72.023
9. Кондратов Д.И. Проблемы интернационализации китайского юаня. *Экономика. Налоги. Право*. 2021;14(5):74–88. DOI: 10.26794/1999–849X-2021–14–5–74–88

References

1. Khramchenko A.A., Bolotnova E.A., Balyukova K.S., Psalm P.I. International monetary system. *Estestvenno-gumanitarnye issledovaniya = Natural and humanities research*. 2022;43(5):328–333. (In Russ.).
2. Dudkova E.M. De-dollarization in the EAEU member states. *Nauchno-analiticheskij vestnik Instituta Evropy RAN = Scientific and analytical bulletin of the Institute of Europe RAS*. 2019;(5). URL: <https://cyberleninka.ru/article/n/dedollarizatsiya-v-gosudarstvah-chlenah-eaes> (accessed on 27.05.2023). (In Russ.).
3. Krylova, L.V. Dollarization processes in the Russian economy. *Bankovskoe delo = Banking*. 2020;(4):10–15. (In Russ.).
4. Zharikov M.V. Problems of dedollarization of the Russian economy. *Teoriya i praktika obshchestvennogo razvitiya = Theory and practice of social development*. 2019;2(132). URL: <https://cyberleninka.ru/article/n/problemy-dedollarizatsii-rossiyskoy-ekonomiki> (accessed on 27.05.2023). (In Russ.).
5. Alexandrov D.G. Prospects for abandoning the use of the US dollar: national currencies and payment systems. *Innovacii i investicii = Innovation and investment*. 2023;(2). URL: <https://cyberleninka.ru/article/n/perspektivy-otkaza-ot-ispolzovaniya-dollar-a-ssha-natsionalnye-valyuty-i-platezhnye-sistemy> (accessed on 02.06.2023). (In Russ.).
6. Orlov F.P. Prospects for the creation of a collective currency of the BRICS countries and its potential features. *Ekonomika: teoriya i praktika = Economics: Theory and practice*. 2022;3(67):9–14. (In Russ.).
7. Tukaeva A.I. Single currency of the EAEU: Problems and solutions. Challenges and solutions for business: Foreign economic activity in new realities: Collection of materials of the III International Foreign Economic Scientific and Practical Forum, Moscow, December 14, 2022 Moscow: Russian Economic University named after G.V. Plekhanov; 2023:334–336. (In Russ.).
8. Tsi H. The influence of the internationalization of the yuan on the world economy. *Ekonomika: vchera, segodnya, zavtra = Economics: Yesterday, today, tomorrow*. 2022;12(3–1):197–204. (In Russ.). DOI: 10.34670/AR.2022.94.72.023
9. Kondratov D.I. Problems of internationalization of the Chinese yuan. *Ekonomika. Nalogi. Pravo = Economy. Taxes. Right*. 2021;14(5):74–88. (In Russ.). DOI: 10.26794/1999–849X-2021–14–5–74–88

ОРИГИНАЛЬНАЯ СТАТЬЯ

УДК 330.43(045)

© Нарыжная Я. В., Никитина А. Д., 2023

Взаимосвязь средневзвешенной ставки МІАСR, индекса потребительских цен, средневзвешенной ставки по ипотечному кредитованию с ключевой ставкой



Яна Владимировна Нарыжная, студентка факультета экономики и бизнеса, Финансовый университет, Москва, Россия

*Yana V. Naryzhnaya, student, Faculty of economics and business, Financial University, Moscow, Russia
anaryznaa@gmail.com*



Анастасия Дмитриевна Никитина, студентка факультета экономики и бизнеса, Финансовый университет, Москва, Россия

*Anastasiya D. Nikitina, student, Faculty of economics and business, Financial University, Moscow, Russia
n.nik2009@gmail.com*

АННОТАЦИЯ

В статье определяется взаимосвязь таких показателей, как средневзвешенной ставки МІАСR, индекса потребительских цен, средневзвешенной ставки по ипотечному кредитованию с ключевой ставкой, которые являются важными индикаторами состояния экономики страны. Благодаря построению эконометрической модели удалось установить четкую взаимосвязь между данными показателями, исключая период резкого колебания ставки рефинансирования в связи с экономической ситуацией в мире, которая регулирует количество денежной массы в обороте. В ходе исследования были сделаны выводы о качестве спецификации модели и ее адекватности. Исследование показало, что составленная эконометрическая модель может быть использована для прогноза значения ключевой ставки с помощью значений средневзвешенной ставки МІАСR, индекса потребительских цен и средневзвешенной ставки по ипотечному кредитованию.

Ключевые слова: эконометрическая модель; ключевая ставка; средневзвешенная ставка МІАСR; индекс потребительских цен; средневзвешенная ставка по ипотечному кредитованию; регрессионная зависимость; взаимосвязь эндогенной и экзогенных переменных

Для цитирования: Нарыжная Я. В., Никитина А. Д. Взаимосвязь средневзвешенной ставки МІАСR, индекса потребительских цен, средневзвешенной ставки по ипотечному кредитованию с ключевой ставкой. *Научные записки молодых исследователей.* 2023;11(4):46–54.

Научный руководитель: **Ященко Н.А.**, доцент департамента математики, Финансовый университет, Москва, Россия /
Scientific supervisor: **Yashchenko N.A.**, Associate Professor, Department of Mathematics, Financial University, Moscow, Russia.

The Bond Between Weighted Average Moscow InterBank Actual Credit Rate, Consumer Price Index, Mortgage Lending Rate and Key Rate

ABSTRACT

The paper describes how specific rates can influence the country's economy, such as weighted average Moscow InterBank Actual Credit Rate (MIACR), mortgage lending rate, and key rate. A model that showed how these indicators relate wasn't accurate during an economic turmoil period caused by the refinancing rate controlling the money supply. During the study, the authors drew conclusions about the quality of the model specification and its adequacy. The study showed that a model that uses MIACR, can predict the value of the key rate, consumer price index, and mortgage lending rate.

Keywords: *econometric model; key rate; weighted average MIACR; consumer price index; weighted average mortgage lending rate; regression dependence; the connection of endogenous and exogenous variables*

For citation: Naryzhnaya YV., Nikitina A. D. The bond between weighted average Moscow interbank actual credit rate, consumer price index, mortgage lending rate and key rate. *Nauchnye zapiski molodykh issledovatelei = Scientific notes of young researchers.* 2023;11(4):46–54.

Введение

Основной задачей Центрального банка Российской Федерации является организация и проведение эффективной денежно-кредитной политики. Основным инструментом в данной деятельности является ключевая ставка. Под этим понятием подразумевают процентную ставку по операциям Центрального банка для достижения ликвидности банковского сектора и экономики страны в целом. Ключевая ставка является индикатором для деятельности коммерческих банков и бизнес-сектора экономики.

На определение ключевой ставки, очевидно, оказывает влияние большое количество макроэкономических факторов. Однако интересным является возможность выделить ряд экономических показателей, которые взаимосвязаны со ставкой Центрального банка РФ. Объект исследования – экономические показатели, способные отражать ситуацию в стране. Предмет исследования – влияние индекса потребительских цен, ежемесячной ставки MIACR по однодневным межбанковским кредитам в рублях и средневзвешенной процентной ставки по ипотечным жилищным кредитам, предоставленным физическим лицам – резидентам в текущем месяце в рублях, на ключевую ставку.

Ставки по межбанковским и ипотечным кредитам, а также индекс потребительских цен оказывают значительное влияние на инфляцию в стране и количество наличной денежной массы в обращении. В связи с этим Банк России принимает комплекс мер по регулированию данных процессов.

От эффективности ключевой ставки зависит денежно-кредитная политика России, благосостояние населения и деятельность бизнес-структур [1, с. 217]. Однако за последние годы ключевая ставка подвергалась сильной волатильности из-за коронавирусной инфекции и нестабильной внешнеполитической ситуации, что вызывало изменения во многих секторах экономики. Поэтому прогнозирование ключевой ставки является очень важной и актуальной задачей.

Ключевая ставка – это максимальный процент, под который Центральный банк РФ берет депозиты, и одновременно минимальная ставка по кредитам для коммерческих банков. Понятие «ключевая ставка» было введено Банком России 13 сентября 2003 г. С 1 января 2016 г. Центральный банк своим указанием от 11.12.2015 № 3894-У приравнял ставку рефинансирования к значению ключевой ставки. Именно по этой

причине данные для анализа были использованы с января 2016 г.

Ключевая ставка определяет направление денежно-кредитной политики и, соответственно, имеет значимую связь со средневзвешенной ставкой по межбанковским кредитам, ипотечным жилищным кредитам и с индексом потребительских цен [2, с. 170].

Под средневзвешенной ставкой MIACR принято понимать средневзвешенные фактические ставки по кредитам, предоставленным московскими банками. Рассчитываются они как средневзвешенные фактические ставки по кредитам, предоставленные московскими банками российским банкам с высоким кредитным рейтингом (MIACR-IG), и средневзвешенные фактические ставки по кредитам в рублях, предоставленные московскими банками российским банкам со спекулятивным кредитным рейтингом (MIACR-B). Зачастую ставка MIACR приближена к ключевой ставке [3, с. 156].

На глобальном уровне средневзвешенная ставка по ипотечным жилищным кредитам — это средняя процентная ставка по кредитам в ипотечной и жилищной сферах во всех банках страны. С помощью средневзвешенной ставки определяется, насколько успешна текущая политика банковской системы в целом.

Индекс потребительских цен (ИПЦ) измеряет отношение стоимости фиксированного набора товаров и услуг в текущем периоде к его стоимости в базисном периоде и отражает изменение во времени общего уровня цен на товары и услуги, приобретаемые населением для непроизводственного потребления. При достижении потолка цен или падении ниже минимального допустимого уровня Банк России принимает ряд мер по регулированию экономической ситуации. И это регулирование выражается в изменении ключевой ставки.

Вышеназванные показатели определяют уровень инфляции в стране и объемы денежной массы в обороте [4, с. 7]. В связи с чем Банк России выбирает тип монетарной политики для регулирования экономики. Основным инструментом регулирования данной политики является ключевая ставка. Поэтому ставки по MIACR, ИЖК и индекс цен на потребительские товары были выбраны для определения оптимальной ключевой ставки с помощью эконометрической модели.

Расчет оптимального значения ключевой ставки с помощью эконометрической модели был произведен в научной работе по данной теме ранее в работе А. А. Бирюкова и Ю. Н. Назарова.

Авторы определяли оптимальное значение ключевой ставки через экзогенные переменные: темп роста уровня инфляции, средневзвешенная ставка по ипотеке и индекс потребительских цен по данным с ноября 2017 по ноябрь 2019 г. В данной работе была построена спецификация на основании факторов, оказывающих значимое влияние на ключевую ставку по матрице парных коэффициентов корреляции.

Была произведена проверка качества спецификации, которая показала положительный результат. И был произведен расчет доверительных интервалов для проверки адекватности модели, а по полученным данным был сделан вывод об адекватности модели с вероятностью 95% [5, с. 25].

Однако при анализе модели не была произведена проверка гомоскедастичности и автокорреляции случайных остатков, поэтому невозможно утверждать об эффективности статистической проверки значимости параметров регрессии данной модели.

Спецификация эконометрической модели

Первый из факторов — средневзвешенная процентная ставка по однодневным межбанковским кредитам — был выбран потому, что ее значение варьируется в диапазоне ключевой ставки. Вследствие анализа данного показателя был проверен второй тип ошибки спецификации переменных, который заключается в проверке и диагностике в модели незначущих переменных. Для этого необходимо подтвердить или опровергнуть следующее неравенство:

$$\left| \frac{\tilde{a}_1}{S_{a_1}} \right| \leq t_{\text{крит.}}$$

Значение $\left| \frac{\tilde{a}_1}{S_{a_1}} \right| = 0,9$, а $t_{\text{крит.}} = 1,99$. Следовательно,

гипотеза опровергается, и переменная a_1 интерпретируется как значащая. Ставка MIACR влияет на объем выданных кредитов населению и в последствии на объем наличной денежной массы

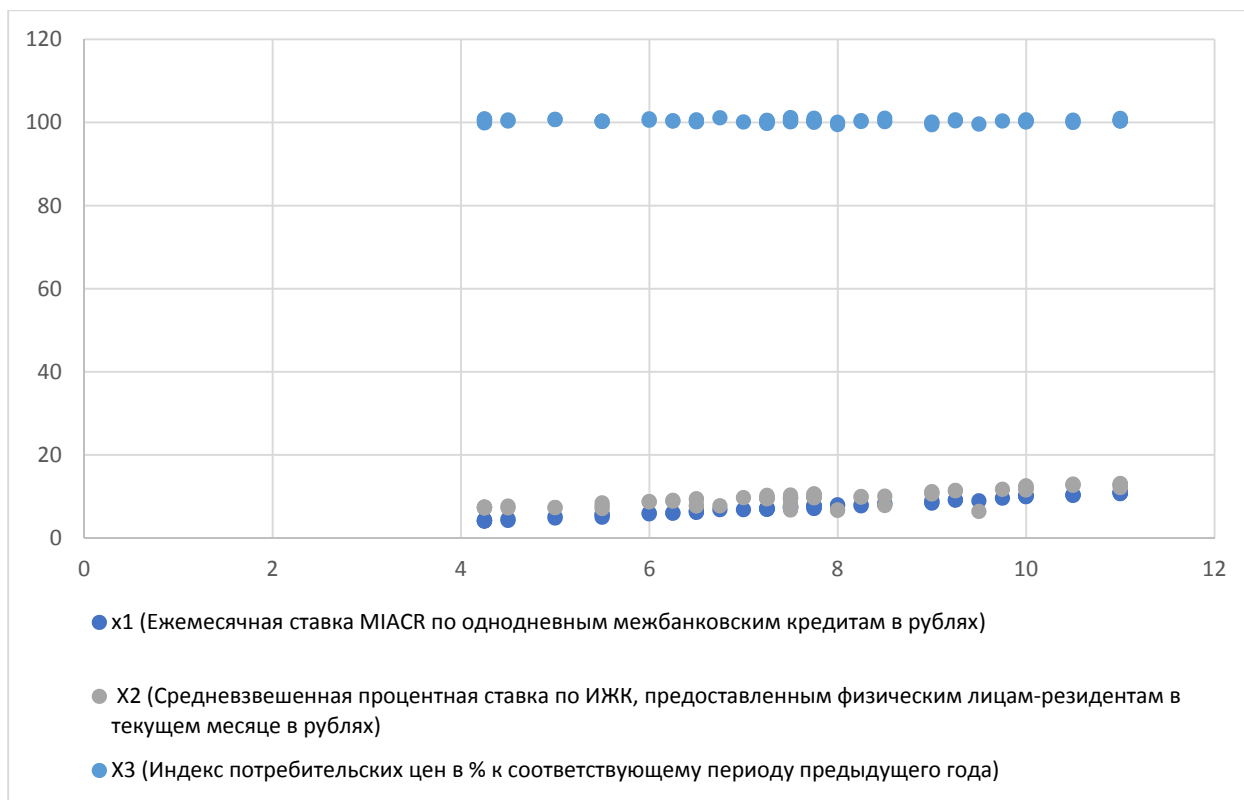


Рис. График типа функции регрессии

Источник: исследование авторов.

в стране. Значение коэффициента регрессора $a_1 > 0$, это вызвано тем, что при повышении ставки МИАСР увеличивается ключевая ставка.

Второй регрессор – средневзвешенная ставка по ипотечным жилищным кредитам, имеет также прямую связь с эндогенной переменной. Ставка по ИЖК влияет на количество выданных ипотечных кредитов и, как следствие, на объем наличной денежной массы в обращении. Если Банк России принимает решение уменьшить выдачу жилищных кредитов, то он повышает ключевую ставку, если необходимо увеличить выдачу кредитов, то ЦБ уменьшает ключевую ставку. При понижении Банком России ключевой ставки процентная ставка по ипотечным жилищным кредитам будет снижена, аналогичные действия произойдут при увеличении ключевой ставки. Соответственно, коэффициент $a_2 > 0$. Данный регрессор также был проверен на второй тип ошибки спецификации переменных по аналогичной

формуле. Значение $\left| \frac{\tilde{a}_2}{S_{a_2}} \right| = 0,39$, а $t_{\text{крит}} = 1,99$.

Следовательно, гипотеза опровергается. Переменная a_2 интерпретируется как значащая.

Третий регрессор – индекс потребительских цен, имеет иное влияние на ключевую ставку. При повышении цен на товары выше доходов населения Центральный банк принимает решение увеличить объемы денежной массы, создает благоприятные условия для кредитования населения с помощью уменьшения ключевой ставки. Люди начинают больше покупать товаров и индекс потребительских цен увеличивается. Соответственно, коэффициент при третьем регрессоре будет иметь значение меньше 0 ($a_3 < 0$). По третьему регрессору аналогичным образом была оценена степень влияния на ключевую ставку. Значение

$\left| \frac{\tilde{a}_3}{S_{a_3}} \right| = 0,24$, а $t_{\text{крит}} = 1,99$. Гипотеза опровергается

и переменная a_3 интерпретируется как значащая.

Модель является линейной, так как связь между эндогенной и экзогенными переменными (см. рисунок) выстраивается по прямой, по убыванию или возрастанию (в зависимости от регрессора).

Таким образом, факторными переменными являются: x_1 – средневзвешенная ставка МИАСР в % по однодневным межбанковским кредитам в рублях; x_2 – средневзвешенная процентная

ставка по ИЖК в %; x_3 – индекс потребительских цен в % к соответствующему периоду предыдущего года. Результативной (зависимой, эндогенной) переменной Y выступает ключевая ставка в %.

Эконометрическая модель имеет следующий вид:

$$\left. \begin{aligned} Y_t &= a_0 + a_1x_{1t} + a_2x_{2t} + a_3x_{3t} + u_t \\ a_1 > 0; a_2 > 0; a_3 < 0 \\ E(u_t | x_{1t}, x_{2t}, x_{3t}) &= 0 \end{aligned} \right\}$$

Анализ статистической информации о экзогенной и эндогенных переменных, включенных в модель

Для анализа составленной спецификации была собрана статистика за период с января 2016 по октябрь 2022 г.¹ Данные были сформированы с месячной периодичностью. Стоит отметить, что из полученной выборки были исключены периоды с марта 2022 по июнь 2022 г. (включительно), так как их значения значительно выходят за рамки статистических данных и являются выбросами.

28 февраля 2022 г. Банк России внепланово поднял ключевую ставку с 9,5% сразу до 20% – и данное повышенное значение постепенно опустилось до июля 2022 г.² Такая ситуация была вызвана действиями антироссийских санкций. Вследствие повышения ключевой ставки были повышены ставки по межбанковским кредитам, возросли ставки по ипотечному и жилищному кредитованию, население стало экономить на предметах роскоши и дорогостоящих товарах. В связи с тем, что повышение ставки вызвали внешние факторы, предсказать влияние средневзвешенной ставки MIACR, ИЖК и индекса потребительских цен на ключевую ставку невозможно. Поэтому четыре месяца были исключены из выборки.

Обучающая выборка соответствует 73 наблюдениям в период с января 2016 по сентябрь 2021 г. и с декабря 2021 по июль 2022 г.

¹ Сведения о рынке жилищного (ипотечного жилищного) кредитования в России. Статистический сборник. URL: www.cbr.ru/statistics/bank_sector/bank_sector_review/ (дата обращения: 30.01.2023).

² Ключевая ставка Банка России. URL: cbr.ru/hd_base/KeyRate/ (дата обращения: 05.02.2023).

Оценивание модели

На основе вышеуказанных исследований можно заключить, что все регрессоры соответствуют ограничениям. Оцененный вид модели выглядит следующим образом:

$$\left. \begin{aligned} Y_t &= 43,77 + 0,9X_1 + 0,095X_2 - 0,44X_3 + U_t \\ S\hat{a}_0 &= 10,58; S\hat{a}_1 = 0,033; S\hat{a}_2 = \\ &= 0,037; S\hat{a}_3 = 0,105; \sigma^2_u = 0,28 \end{aligned} \right\}$$

Для оптимальной оценки полученной эконометрической модели была произведена проверка модели по четырем предпосылки Гаусса-Маркова [6, с. 198].

Первая предпосылка заключается в том, что математическое ожидание случайных остатков равно 0. Для проверки первой предпосылки теоремы Гаусса-Маркова необходимо отвергнуть следующую гипотезу:

$$H_0 : a_1 = 0.$$

В качестве критериев, объясняющих качество спецификации и удовлетворяющих первую предпосылку теоремы, используем коэффициент детерминации модели R^2 и F -тест.

$$R^2 = 0,98.$$

На основании полученного результата можно сделать вывод, что значение ключевой ставки полностью объясняется значениями выбранных регрессоров. Однако нельзя полностью доверять данным R^2 и для более качественной и достоверной проверки предпосылки проведем F -тест.

Для этого был задан уровень значимости $\alpha \in (0; 0,05]$. Получаем: $(F_{\text{крит}} = 2,74) < (F_{\text{набл}} = 1280,17)$, поэтому нулевую гипотезу отклоняем. В качестве альтернативы принимаем гипотезу о том, что характеристики тесноты связи значимы, не случайны, т.е. построенная регрессионная модель – значима.

Первая предпосылка теоремы Гаусса-Маркова выполняется, что говорит о высоком качестве составленной спецификации и дает возможность продолжить анализ эконометрической модели.

Проверка на гомоскедастичность случайных остатков является второй предпосылкой теоремы Гаусса-Маркова, выполнение которой необходи-

Таблица 1
Результаты теста Дарбина-Уотсона

DW=	2,2
dl=	1,5
du=	1,7
4 – dl=	2,5
4 – du=	2,3

Источник: исследования авторов.

мо для оптимальной оценки эконометрической модели.

Для проверки гомоскедастичности случайных остатков был применен тест Голдфелда-Квандта. Для этого произведена проверка справедливости гипотезы о равенстве дисперсий случайных остатков в уравнении наблюдения [7, с. 398].

$$H_0 = VAR(u_1) = VAR(u_2) = \dots = VAR(u_n) = \sigma^2.$$

Были получены следующие результаты:

$$ESS_1 = 0,66, ESS_2 = 0,98,$$

$$GQ = \frac{ESS1}{ESS2} = 0,67,$$

$$GQ^{-1} = 1,48.$$

По таблице значений критерия Фишера найдено табличное значение на уровне значимости $\alpha = 0,05$ и с числом степеней свободы $df_1 = 20$ и $df_2 = 20$:

$$F_{крит} = 2,12.$$

$F_{крит} > GQ$ и GQ^{-1} , значит, остатки являются гомоскедастичными и имеют постоянную дисперсию. Предпосылка выполняется, гипотеза принимается.

Следующим шагом была проверена третья предпосылка теоремы Гаусса-Маркова об отсутствии автокорреляции случайных остатков. Была проведена проверка статистической гипотезы:

$$H_0 : Cov(u_i; u_j) = 0 \text{ при } j \neq i.$$

Для проверки случайных остатков на коррелируемость был проведен тест Дарбина-Уотсона. Данный тест позволяет идентифицировать ложную корреляцию и является эффективным для проверки третьей предпосылки теоремы Гаусса-Маркова.

Для проведения теста Дарбина-Уотсона была рассчитана статистика DW по формуле:

$$dw = \frac{\sum_{t=2}^n (\epsilon_t - \epsilon_{t-1})^2}{\sum_{t=1}^n \epsilon_t^2} = 2,21.$$

Для рассматриваемой спецификации и значений: $n = 75$ при $k = 3$ и $\alpha = 0,05$ найдены табличные значения и определено в какое множество попала статистика DW (табл. 1).

$$D_l = 1,54, d_u = 1,71.$$

Таким образом, статистика DW попадает в множество $M_3 = (1,71; 2,29)$. Следовательно, гипотеза H_0 об отсутствии автокорреляции случайных остатков принимается, третья предпосылка теоремы Гаусса-Маркова выполняется.

Проверка адекватности оцененной модели

Для проверки адекватности модели оценим с вероятностью 95% доверительный интервал для эндогенной переменной контролирующей выборки. В контролируемую выборку были включены следующие временные промежутки: октябрь 2021 г., ноябрь 2021 г., август 2022 г., сентябрь 2022 г. и октябрь 2022 г. (табл. 2).

Было рассчитано значение q_0 для всех периодов, взятых в контролируемую выборку в три этапа. На первом этапе вычисляем матрицу $Q = (X^T X)^{-1}$. Затем получаем вторую матрицу путем умножения вектора X_0 , транспонированного на $(X^T X)^{-1}$. На последнем шаге умножаем получившуюся матрицу второго шага на вектор X_0 . По итогам третьего шага рассчитываются значения $q_0(1) - q_0(5)$ (табл. 3).

Имея данные по q_0 и σ , рассчитываем среднеквадратическую стандартную ошибку прогноза y_0 по формуле:

$$S_{y_0} = \hat{\sigma}_u * (1 + q_0)^{\frac{1}{2}}.$$

Таблица 2

Данные по контролирующей выборке

Период	у Ключевая ставка	X1 Ежемесячная ставка MIACR по однодневным межбанковским кредитам в рублях, %	X2 Средневзвешенная процентная ставка по ИЖК, предоставленным физическим лицам-резидентам в текущем месяце в рублях, %	X3 Индекс потребительских цен в % к соответствующему периоду предыдущего года
01.10.2021	6,75	6,81	7,73	101,11
01.11.2021	7,5	7,33	7,7	100,96
01.08.2022	8	7,94	6,67	99,48
01.09.2022	8	7,68	6,67	100,05
01.10.2022	7,5	7,67	6,71	100,18

Источник: исследования авторов.

Таблица 3

Данные по расчету q_0

$q_0(1)$	0,11
$q_0(2)$	0,1
$q_0(3)$	0,29
$q_0(4)$	0,22
$q_0(5)$	0,208

Источник: исследования авторов.

Таблица 4

Данные по расчете доверительного интервала для первого периода

Средняя квадратическая (стандартная) ошибка прогноза (y_0 оцененный)	0,292
у оцененное (прогнозное)	6,495
$t_{крит}$	1,994
Доверительный интервал: у оцененное - $t_{крит}$ * ошибка прогноза	5,912
Доверительный интервал: у оцененное + $t_{крит}$ * ошибка прогноза	7,079
у	6,75

Источник: исследования авторов.

На основании полученных данных по каждой контролирующей выборке рассчитаем точечный прогноз:

$$\hat{y}_1 = 6,5; \hat{y}_2 = 7,026; \hat{y}_3 = 8,12; \hat{y}_4 = 7,64; \hat{y}_5 = 7,58.$$

Найдем границы доверительного интервала возможных значений эндогенной переменной для $\alpha = 0,05$ и $t_{крит} = 1,99$.

1. Доверительный интервал для контролирующей выборки, взятой за октябрь 2021 г. (табл. 4).

Получаем доверительный интервал (5,91;7,079) при значении $u = 6,75$. Таким образом, значение эндогенной переменной попадает в доверительный интервал.

2. Доверительный интервал для контролирующей выборки, взятой за ноябрь 2021 г. (табл. 5).

Получаем доверительный интервал (6,44;7,609) при значении $u = 6,5$. Таким образом, значение

эндогенной переменной попадает в доверительный интервал.

3. Доверительный интервал для контролирующей выборки, взятой за август 2022 г. (табл. 6).

Получаем доверительный интервал (7,47;8,78) при значении $u = 8$. Таким образом, значение эндогенной переменной попадает в доверительный интервал.

4. Доверительный интервал для контролирующей выборки, взятой за сентябрь 2022 г. (табл. 7).

Получаем доверительный интервал (7,025;8,26) при значении $u = 8$. Таким образом, значение эндогенной переменной попадает в доверительный интервал.

5. Доверительный интервал для контролирующей выборки, взятой за октябрь 2022 г. (табл. 8).

Таблица 5

Данные по расчете доверительного интервала для второго периода

Средняя квадратическая (стандартная) ошибка прогноза (y_0 оцененный)	0,292
y оцененное (прогнозное) =	7,026
$t_{\text{крит}}$	1,994
Доверительный интервал: y оцененное $- t_{\text{крит}} * \text{ошибка прогноза}$	6,443
Доверительный интервал: y оцененное $+ t_{\text{крит}} * \text{ошибка прогноза}$	7,608
y	6,5

Источник: исследования авторов.

Таблица 6

Данные по расчете доверительного интервала для третьего периода

Средняя квадратическая (стандартная) ошибка прогноза (y_0 оцененный)	0,328
y оцененное (прогнозное) =	8,122
$t_{\text{крит}}$	1,994
Доверительный интервал: y оцененное $- t_{\text{крит}} * \text{ошибка прогноза}$	7,467
Доверительный интервал: y оцененное $+ t_{\text{крит}} * \text{ошибка прогноза}$	8,778
y	8

Источник: исследования авторов.

Таблица 7

Данные по расчете доверительного интервала для четвертого периода

Средняя квадратическая (стандартная) ошибка прогноза (y_0 оцененный)	0,308
y оцененное (прогнозное) =	7,64
$t_{\text{крит}}$	1,99
Доверительный интервал: y оцененное $- t_{\text{крит}} * \text{ошибка прогноза}$	7,024
Доверительный интервал: y оцененное $+ t_{\text{крит}} * \text{ошибка прогноза}$	8,255
y	8

Источник: исследования авторов.

Таблица 8

Данные по расчете доверительного интервала для пятого периода

Средняя квадратическая (стандартная) ошибка прогноза (y_0 оцененный)	0,305
y оцененное (прогнозное) =	7,58
$t_{\text{крит}}$	1,99
Доверительный интервал: y оцененное $- t_{\text{крит}} * \text{ошибка прогноза}$	6,97
Доверительный интервал: y оцененное $+ t_{\text{крит}} * \text{ошибка прогноза}$	8,19
y	7,5

Источник: исследования авторов.

Получаем доверительный интервал (6,97;8,19) при значении $y = 7,5$. Таким образом, значение эндогенной переменной попадает в доверительный интервал.

Все значения эндогенных переменных вошли в доверительные интервалы, что говорит об адекватности эконометрической модели с вероятностью 95%.

Подводя итог, сделаем вывод о том, что качество составленной спецификации является высоким, случайные остатки гомоскедастичности на основании теста Голдфелда-Квандта, автокорреляция случайных остатков не были обнаружены по итогам теста Дарбина-Уотсона и модель можно считать адекватной на 95%, так как все значения эндогенных переменных из

контролирующей выборки вошли в доверительные интервалы.

Полученные данные говорят о возможности применения данной модели на практике для прогноза эндогенной переменной через известные значения экзогенных переменных [8, с. 74]. Иными словами, благодаря данной эконометрической модели возможно рассчитывать значение ключевой ставки с помощью значений средневзвешенной ставки MIACR, индекса потребительских цен и средневзвешенной ставки по ипотечному кредитованию.

Выводы

Ключевая ставка является очень важным показателем в экономике России. От нее зависит процен-

тная ставка выдачи кредитов, уровень инфляции и благосостояние населения в целом. Поэтому прогноз ключевой ставки является важной задачей Центрального банка. Но не менее важно предсказывать ключевую ставку представителям бизнеса. Предприятия берут кредиты у банков, подписывают долгосрочные соглашения, выстраивают стратегии по сбыту товаров.

Главными плюсами составленной модели являются ее актуальность и практическая применимость, а также простота применения. К минусам модели можно отнести большое влияние внешних факторов, которые оказывают воздействие на уровень ключе-

вой ставки. Изменение ключевой ставки в феврале 2022 г. никак не было связано с индексом потребительских цен, средневзвешенной ставкой МІАСР по однодневным кредитам и средневзвешенной ставкой по ипотечным жилищным кредитам.

Таким образом, благодаря проведению процедур проверки модели на адекватность можно заключить, полученная эконометрическая модель зависимости ключевой ставки от средневзвешенной ставки МІАСР, индекса потребительских цен и средневзвешенной ставки по ипотечному кредитованию применима в современных условиях и может быть использована на практике.

Список источников

1. Серебрякова К.А. Процентная политика Банка России и ее роль в инновационном развитии российской экономики. *Хроноэкономика*. 2020;(24):215–219.
2. Травкина Е.В. Современные тенденции и перспективы развития российского рынка ипотечного кредитования. *Теория и практика общественного развития*. 2020;(147):169–173.
3. Пильник Н.П., Радионов С.А. Прогнозирование процентных ставок и показателей срочности в российской банковской системе. *Проблемы прогнозирования*. 2022;(192):149–159.
4. Воронина Н.Л. Эконометрическое моделирование темпа инфляции в Российской Федерации. *Научные записки молодых исследователей*. 2018;(2):5–10.
5. Бирюкова А.А., Назарова Ю.Н. Расчет оптимального значения ключевой ставки с помощью эконометрической модели. *Научные записки молодых исследователей*. 2020;(2):24–29.
6. Санаева Т.А. Особенности построения эконометрических моделей. *Modern European Researches*. 2022;(3):197–201.
7. Mishchenko V., Naumenkova S., Mishchenko S., Vladimirovich I. Inflation and economic growth: the search for a compromise for the Central Bank's monetary policy. *Banks and Bank Systems*. 2019;(2):153–163.
8. Асташкина Ю.Н., Снатенков А.А. Методы эконометрического анализа финансовых показателей. *Научные междисциплинарные исследования*. 2021;(1):73–77.

References

1. Serebryakova K.A. Interest rate policy of the Bank of Russia and its role in the innovative development of the Russian economy. *Hronoekonomika = Chronoeconomics*. 2020;(24):215–219. (In Russ.).
2. Travkina E.V. Current trends and prospects for the development of the Russian mortgage lending market. *Teoriya i praktika obshchestvennogo razvitiya = Theory and practice of social development*. 2020;(147):169–173. (In Russ.).
3. Pilnik N.P., Radionov S.A. Forecasting interest rates and maturity indicators in the Russian banking system. *Problemy prognozirovaniya = Forecasting problems*. 2022;(192):149–159. (In Russ.).
4. Voronina N.L. Econometric modeling of inflation rate in the Russian Federation. *Nauchnye zapiski molodyh issledovatelej = Scientific notes of young researchers*. 2018;(2):5–10. (In Russ.).
5. Biryukova A.A., Nazarova Yu.N. Calculation of the optimal value of the key rate using an econometric model. *Nauchnye zapiski molodyh issledovatelej = Scientific notes of young researchers*. 2020;(2):24–29.
6. Sanaeva T.A. Features of constructing econometric models. *Modern European Researches*. 2022;(3):197–201. (In Russ.).
7. Mishchenko V., Naumenkova S., Mishchenko S., Vladimirovich I. Inflation and economic growth: The search for a compromise for the Central Bank's monetary policy. *Banks and Bank Systems*. 2019;(2):153–163.
8. Astashkina Yu.N., Snatenkov A.A. Methods of econometric analysis of financial indicators. *Nauchnye mezhdisciplinarnye issledovaniya = Scientific interdisciplinary research*. 2021;(1):73–77. (In Russ.).

ОРИГИНАЛЬНАЯ СТАТЬЯ


УДК 349.41(045)

© Нуждин Д. В., Махмутов Р. М., Варава М. С., Гороховатская В. Р., 2023

Земельные споры: некоторые размышления о возможном применении альтернативных способов защиты прав на землю



Дмитрий Вадимович Нуждин, студент бакалавриата юридического факультета, Финансовый университет, Москва, Россия
Dmitriy V. Nuzhdin, bachelor's student, Faculty of Law, Financial University, Moscow, Russia
dnuzhdin.job@gmail.com



Рамиль Маратович Махмутов, студент бакалавриата юридического факультета, Финансовый университет, Москва, Россия
Ramil' M. Mahmutov, bachelor's student, Faculty of Law, Financial University, Moscow, Russia
ramilmahmutov.03@mail.ru



Мария Сергеевна Варава, студент бакалавриата юридического факультета, Финансовый университет, Москва, Россия
Mariya S. Varava, bachelor's student, Faculty of Law, Financial University, Moscow, Russia
marie.varava@yandex.ru



Валерия Руслановна Гороховатская, студент бакалавриата юридического факультета, Финансовый университет, Москва, Россия
Valeriya R. Gorokhovatskaya, bachelor's student, Faculty of Law, Financial University, Moscow, Russia
valeriagorohovatskaya@yandex.ru

Научный руководитель: **Васючкова О.А.**, кандидат юридических наук, старший преподаватель департамента международного и публичного права юридического факультета, Финансовый университет, Москва, Россия / Scientific supervisor: **Vasyuchkova O.A.**, Cand. Sci. (Law), Senior Lecturer, Department of International and Public Law, Faculty of Law, Financial University, Moscow, Russia.

АННОТАЦИЯ

Текущее состояние земельно-правовых отношений показывает, что разрешение конфликтов в третейских судах является исключительной практикой, в том числе из-за исключительной подсудности практически всех соответствующих споров государственным судам. Государственные же суды на данный момент находятся в состоянии тотальной загруженности, в связи с чем вся судебная система испытывает потребность в изменении и реформировании правовых механизмов защиты прав, в переосмыслении вопросов применения иных альтернативных способов урегулирования конфликтов. Авторами в подтверждение актуальности исследования рассмотрены позиции ученых-исследователей по соответствующей проблематике. Проанализирована судебная практика, отражающая нецелесообразность для спорящих сторон, а также для государства, решения конфликтов исключительно через государственные суды. Обоснована необходимость принятия Федерального закона «Об альтернативном разрешении споров» и внесения поправок в ст. 64 ЗК РФ, позволяющих в разрешении конфликтов в сфере земельных правоотношений применение не только судебной защиты прав на землю.

Ключевые слова: земельное право; земельный участок; вещные права; судебная система; земельно-правовые конфликты; ограниченные права; третейское разбирательство; альтернативные способы разрешения конфликтов

Для цитирования: Нуждин Д. В., Махмутов Р. М., Варава М. С., Гороховатская В. Р. Земельные споры: некоторые размышления о возможном применении альтернативных способов защиты прав на землю. *Научные записки молодых исследователей*. 2023;11(4):55–62.

ORIGINAL PAPER

Land Disputes: Use of Alternative Methods of Protecting Land Rights

ABSTRACT

Arbitral tribunals are not commonly used to resolve conflicts because the State has exclusive jurisdiction over all relevant disputes. The state court workload is too high and the legal system needs to change to better safeguard rights and consider different ways of resolving conflicts. The authors, in confirmation of relevance of the study, considered the positions of researchers on relevant issues. Also, they examined case law that shows it's not appropriate for disputes to be resolved in State courts only. The authors have substantiated the need for the "Alternative Dispute Resolution Act" and amendments to Article 64 of the Land Code of the Russian Federation, which will allow for the application of non-governmental protection in land law.

Keywords: land law; land plot; real rights; judicial system; land disputes; limited rights; arbitration; alternative dispute resolution

For citation: Nuzhdin D. V., Mahkmutov R. M., Varava M. S., Gorokhovatskaya V. R. Land disputes: Use of alternative methods of protecting land rights. *Nauchnye zapiski molodykh issledovatelei = Scientific notes of young researchers*. 2023;11(4):55–62.

Введение

На наш взгляд, пришло время переосмысления порядка защиты прав на землю и реформатирования сознания в виде устоявшейся практики обращения истцов исключительно к судебной защите. В настоящее время судебная система испытывает

кризис реализации концептуальных принципов судебного разбирательства различных категорий споров. Что касается конфликтов в сфере земельного права, то следует отметить, что они отличаются сложностью и многогранностью правового регулирования, а сложная межотраслевая природа

земельных правоотношений не дает фактической возможности быстрого рассмотрения споров по существу. Зачастую самым важным доказательством является судебная экспертиза либо заключение специалиста. Почти во всех конфликтах, связанных с правами на землю, суду требуются квалифицированные пояснения по тому или иному вопросу. Это, в свою очередь, усугубляет глобальную проблему повальной загруженности судов: в проигрыше остается как государство, которое объективно неспособно обеспечить расширение аппарата судов, так и стороны по делу, которые зачастую годами «плавают» между инстанциями, не получают окончательного решения по своему вопросу.

О проблематике применения АРС по отношению к земельным спорам в целом рассуждал И.С. Шахрай [1]. Спорные аспекты исключительно судебного рассмотрения большей части конфликтов были освещены Е.А. Колиевой [2]. Перспективы применения такого способа АРС, как медиация, были выработаны Я.А. Баскаковой [3].

Безусловно, если спор о правах на землю затрагивает интересы государственной собственности, его рассмотрение подлежит исключительно судебной защите. Государственная собственность обладает особо социальным и политически значимым характером, в связи с чем подлежит исключительной охране со стороны государства, поэтому, по нашему мнению, в рамках характера исключительной подсудности государственным судам целесообразно оставить споры, объектом которых являются ограниченные в обороте земельные участки, в частности ситуации, регулирующие ст. 27 Земельного кодекса Российской Федерации от 25.10.2001 № 136-ФЗ (ред. от 01.09.2022) (далее — ЗК РФ)¹, а также споры о признании недействительными актов исполнительного органа государственной власти или органа местного самоуправления, так как данная категория споров непосредственно затрагивает публичные интересы государства [гл. 24 Арбитражного процессуального кодекса Российской Федерации (далее — АПК РФ)]².

Для иных способов защиты земельных прав в форме признания права на земельный участок,

реституции и негаторного иска, возмещения убытков, предусмотренных соответственно ст. 59, 60 и 62 ЗК РФ, следует популяризовать альтернативные механизмы разрешения конфликтов, возникающих в земельных правоотношениях, — посредством обращения не только к третейским арбитрам, но и иным предложенным авторами альтернативным способам разрешения конфликтов (далее — АРС).

Данный вывод, который авторы настоящего исследования декларируют, связан с изучением обстоятельств и анализом судебной практики, оценки их характеристик по сложности и социальной значимости предмета спора. На судебных примерах разрешаемых конфликтов, возникающих в земельных правоотношениях, авторы показывают, что, скорее всего, целесообразно применение альтернативных способов защиты прав на землю, а исключительная судебная защита прав отражает существующие проблемы в организации судебного процесса, требующие глобального переосмысления и практического системного изменения.

Признание права на земельный участок (ст. 59 ЗК РФ)

Так, в Шалинском городском суде Чеченской республики 18 февраля 2022 г. вынесено решение по делу № 2–153/2022, где был рассмотрен один из видов споров о признании права на земельный участок, связанный с наследованием³. Истица предъявила требования к другим наследникам данного земельного участка, который принадлежал их общему отцу на праве постоянного (бессрочного) пользования. Отец истицы не успел приватизировать участок, из-за чего наследница не смогла принять его в единоличную собственность, хотя фактически вступила в наследство, пользовалась и владела данным земельным участком с момента смерти отца. Суд решил, что поскольку право на приобретение участка в собственность принадлежит в первую очередь лицу, владевшему данным участком на праве бессрочного пользования, то данное право также передается наследникам, поэтому оснований для отказа в иске не было установлено судом, поскольку имелись доказательства волеизъявления наследодателя приватизировать земельный участок до открытия наследства.

¹ Земельный кодекс Российской Федерации от 25.10.2001 № 136-ФЗ (ред. от 06.02.2023). СПС «Консультант-Плюс» (дата обращения: 19.02.2023).

² Арбитражный процессуальный кодекс Российской Федерации от 24.07.2002 № 95-ФЗ (ред. от 01.01.2023). СПС «Консультант-Плюс» (дата обращения: 19.02.2023).

³ Решение Шалинского городского суда Чеченской республики по делу от 18.02.2022 по делу № 2–153/2022. Судебные и нормативные акты РФ. URL: <https://sudact.ru/regular/doc/RP8Vi7yEFjo6/> (дата обращения: 19.02.2023).

Как справедливо отмечает В. В. Устюкова, «средством признания права устраняется неопределенность во взаимоотношениях субъектов, создаются условия для реализации права и предотвращения со стороны третьих лиц действий, препятствующих его осуществлению» [4, с. 4], в рассматриваемом судебном случае установлено, что фактическую заботу о судьбе земельного участка проявляла исключительно истица и данный юридически значимый для дела факт не оспаривался сторонами. В данном споре не было угрозы посягательств на интересы государства и общества, нарушение публичных интересов также не усматривалось, однако формально так как собственником земельного участка был орган муниципальной власти, привлечение в качестве ответчика либо третьего лица было необходимым процессуальным требованием.

Аналогичная категория споров, связанных с наследством, где предметом спора становятся земля и иные объекты, связанные с ней в силу единства прав, достаточно велика. Споры не затрагивают охраняемые государством интересы и не обладают особой социальной значимостью, поэтому их исключительная подсудность защиты прав на землю не выдерживает критики. Несмотря на нахождение земельного участка в муниципальной собственности, наследники, с участием посредника (в частности, в данном деле – нотариуса), заключив соглашение, могли бы определить между собой самостоятельно по доброй воле его юридическую судьбу после последующей приватизации (поскольку право наследования де-факто приватизированного участка судом подтвердилось). Нотариус – третье лицо, удостоверяющее добровольную договоренность, достигнутую между заинтересованными сторонами в том числе и муниципалитета (например, наличие письменных пояснений об отсутствии возражений). Такая процедура являлась бы альтернативой судебному разбирательству и была бы востребована в делах о спорах, связанных с принятием наследства. Однако данные способы защиты прав на землю, в силу положений ст. 64 ЗК РФ, не предусмотрены.

По очевидному замечанию Н. А. Карпуниной, «бремя доказывания законности оснований приобретения права собственности на спорное имущество лежит на истце» [5, с. 73], однако и при выборе иного альтернативного способа защиты права на землю необходимость подтвердить доводы и обстоятельства, на которые стороны вправе ссылаться, очевидна.

Итак, признание права на землю в наследственных спорах необходимо предусмотреть через процедуру переговоров с участием третьего лица (один из способов АРС), посредством заключения соглашения, удостоверенного нотариусом. Данное предложение, конечно, необходимо детализировать, однако мы лишь начинаем говорить о необходимости внесения изменений в процедуру выбора способов защиты прав на землю и их расширения, предлагая новые способы защиты прав на землю. При существующих реалиях право на свободное волеизъявление по выбору способа защиты прав на землю ограничено установленным законом исключительным характером судебной защиты.

Или, к примеру спор, где орган государственной власти формально признается ответчиком и не имеет активного интереса осуществлять свои процессуальные обязанности и права, однако при отсутствии законодательного регулирования по выбору способа защиты прав вынужден быть в статусе ответчика по судебному спору. Так, Плавский районный суд Тульской области 11.11.2020 по делу № 2–492/2020 вынес решение по спору, связанному с признанием права в порядке наследования, в данном случае признавалось право общей долевой собственности в равных долях за истцами⁴. Истцы обратились в суд с иском к муниципалитету. Наследодатель, отец их семейства, имел земельную долю в сельскохозяйственной производственной кооперативе, но в ЕГРН этой информации не содержалось, так как он не зарегистрировал свое право. Усугубилась ситуация и тем, что другие собственники выделили свои доли в натуре и изменилось уже его долевое участие. Несмотря на то что доказательства признания права собственности на долю в земельном участке за наследодателем имелись, суд разрешал вопрос о правах наследников на передаваемую им часть участка с формальным участием ответчика – государственного органа власти. Данный спор можно было разрешить иными способами АРС, что не усугубило бы существующее положение сторон и не нарушило бы их права и законные интересы.

На анализе судебных споров авторы постарались наглядно показать возможность применения АРС в защите прав на землю, предоставив право нотариусам устанавливать юридические факты,

⁴ Решение Плавского районного суда Тульской области от 11.11.2020 по делу № 2–492/2020. Судебные и нормативные акты РФ (СудАкт). URL: <https://sudact.ru/regular/doc/L6MLHDw8kcVp/> (дата обращения: 19.02.2023).

которые впоследствии обладая юридической силой, могли считаться основанием для внесения сведений в ЕГРН, что допустимо с учетом внесения соответствующих изменений в положение ст. 59 Федерального закона от 13.07.2015 № 218-ФЗ «О государственной регистрации недвижимости» (далее – Закон о регистрации права)⁵. Таким образом, права на недвижимое имущество на основании нотариально удостоверенного документа посредством использования процедур по АРС будут подлежать также государственной регистрации в соответствии с Законом о регистрации права, с учетом особенностей, установленных ст. 64 ЗК РФ, позволяющей применять иные, альтернативные судебной защите, способы.

Как мы видим, признание права – это юридический факт, порождающий основания для проведения государственной регистрации перехода прав собственности и иных вещных прав, что влечет определенные последствия в виде смены собственника имущества, которое фактически может быть осуществлено и в процессе иных способов защиты прав на землю, в частности с использованием переговоров с участием третьего лица – профессионального участника гражданского оборота, к примеру нотариуса.

Восстановление положения, существовавшего до нарушения права на земельный участок, и пресечение действий, нарушающих право на земельный участок или создающих угрозу его нарушения (ст. 60 ЗК РФ)

Лица, имеющие в собственности земельный участок, согласно п. 1 ст. 260 Гражданского кодекса Российской Федерации (далее – ГК РФ)⁶, вправе продавать его, дарить, отдавать в залог или сдавать в аренду и распоряжаться им иным образом (ст. 209 ГК РФ) постольку, поскольку соответствующие земли на основании закона не исключены из оборота или не ограничены в обороте. Следовательно, являясь законным владельцем этого участка, он имеет право на защиту своего владения на основании ст. 304, 305 ГК РФ. Предметом спора,

позволяющего восстановить положение, существовавшего до нарушения права на земельный участок, могут быть требования – об устранении препятствия пользования земельным участком⁷; о признании недействительными результатов межевания земельного участка и исключении сведений о границах земельных участков⁸; о признании недействительным формирования земельных участков и признании права собственности на земельные участки отсутствующим⁹, т.е. это категория споров о праве на недвижимое имущество, вытекающих из гражданско-правовых отношений и не посягающих на публичные интересы общества и государства.

Так как в порядке производства по делам, возникающим из публичных правоотношений, не может разрешаться спор о праве на недвижимое имущество, а рассматриваемый способ защиты прав неприменим при обращении в суд с требованиями, подлежащими рассмотрению по правилам гл. 24 АПК РФ, следует признать необходимость и целесообразность внедрения и применения новых способов защиты прав, альтернативных судебному.

Так, решением Арбитражного суда Краснодарского края по делу № А32–24769/2021 от 08.08.2022¹⁰ были удовлетворены требования истца об устранении препятствий в пользовании земельным участком – портом путем демонтажа конструкций, оставленных на участке ответчиком. Ответчик не согласился с предсудебной претензией истца, поскольку осуществлял свою деятельность на участке по договору, санкционированному госорганом – Росморречфлотом. Срок договора на осуществление ответчиком деятельности на участке, находящемся во владении истца, истек, но первый отказался освободить участок, ссылаясь на предоставление ему полномочий госорганом. В данном конфликте усматривается недобросовестное по-

⁵ Федеральный закон от 13.07.2015 № 218-ФЗ «О государственной регистрации недвижимости». СПС «Консультант-Плюс» (дата обращения: 19.02.2023).

⁶ Гражданский кодекс Российской Федерации (часть первая) от 30.11.1994 № 51-ФЗ (ред. от 16.04.2022). СПС «Консультант-Плюс» (дата обращения: 19.02.2023).

⁷ Постановление Арбитражного суда Дальневосточного округа от 18.10.2021 № Ф03–4774/2021 по делу № А73–9615/2020. СПС «Консультант-Плюс» (дата обращения: 19.02.2023).

⁸ Постановление Арбитражного суда Уральского округа от 29.07.2021 № Ф09–4577/21 по делу № А50–15230/2020. СПС «Консультант-Плюс» (дата обращения: 19.02.2023).

⁹ Постановление Арбитражного суда Северо-Западного округа от 02.08.2021 № Ф07–10020/2021 по делу № А21–16850/2019. СПС «Консультант-Плюс» (дата обращения: 19.02.2023).

¹⁰ Решение Арбитражного суда Краснодарского края по делу от 08.08.2022 № А32–24769/2021. Судебные и нормативные акты РФ (СудАкт). URL: <https://sudact.ru/arbitral/doc/b0kitMFKvEZh/> (дата обращения: 19.02.2023).

ведение и фактическое злоупотребление правом. Противоправная сторона конфликта посчитала, что имеет право игнорировать требования истца, осознавая малозначительность и практическую безнаказанность предусмотренного механизма ответственности в судебной системе. И таких примеров в судебной практике достаточно много.

Поскольку в рассматриваемых примерах спорные отношения сами по себе являются гражданскими, не требующими регистрации/разрешения и т.п. от органа государственной власти (поскольку не нужно просить госорган «разрешить» освободить участок или приостанавливать хозяйственную деятельность), при наличии соответствующих правовых норм в ЗК РФ целесообразно внедрение новых механизмов по АРС при защите прав на землю, которые на данный момент не допустимы ЗК РФ.

Отсутствие механизмов по применению АРС также приводит к увеличению фактического злоупотребления процессуальными правами при недобросовестном поведении той или иной стороны спора. Так, в решении Арбитражного суда Московской области по делу от 05.08.2022¹¹ № А41–80354/2021 указано об отказе в иске ответчика к истцу в отношении не вывезенных отходов с лесного участка. Основанием к отказу послужило исполнение требования ответчиком ко дню судебного заседания. Изначально же ответчик не отреагировал на претензию истца, фактически обязав последнего понести материальные и временные убытки на составление процессуальных документов, подготовку доказательств, ожидания дня рассмотрения дела и т.п. В данных ситуациях используя альтернативный способ разрешения конфликта, при несоблюдении договоренности достигнутой по результатам АРС, предлагается предоставить заинтересованному лицу привлечь к ответственности противоправно действующую сторону, что позволило бы исключить возможность игнорирования результатов, достигнутых способами АРС. Данная категория споров позволяет ставить вопрос о целесообразности внедрения иных альтернативных способов защиты прав на землю с применением процедур примирения сторон при участии третьего лица. Третье лицо – независимое физическое или юридическое лицо (лица), привлекаемые сторонами в качестве

¹¹ Решение Арбитражного суда Московской области по делу от 05.08.2022 № А41–80354/2021. Судебные и нормативные акты РФ (СудАкт). URL: <https://sudact.ru/arbitral/doc/YeoNm8ksu7rL/> (дата обращения: 19.02.2023).

посредников в урегулировании спора по согласию, для содействия в выработке сторонами решения по существу спора (к примеру – медиаторы¹²; Торгово-промышленная палата Российской Федерации¹³).

Возмещение убытков (ст. 62 ЗК РФ)

По нашему мнению, наибольшую актуальность в использовании способов по АРС при защите прав на землю усматривается при регулировании требований о возмещении убытков (в любой форме), поскольку является наиболее распространенными, а главное, они могут выступать как самостоятельным способом защиты прав либо как наступление ответственности в силу установления и/или признания того или иного юридически значимого факта в конфликте. Так, постановлением Девятого арбитражного апелляционного суда от 14.03.2019 № 09АП-3254/2019 по делу № А40–195075/18, по иску Управления Росприроднадзора к обществу о взыскании в денежном эквиваленте возмещения ущерба, причиненного земельным участком, требование госоргана было удовлетворено¹⁴. Связывая свое решение с положениями п. 2 ст. 78 Федерального закона от 10.01.2002 № 7-ФЗ (ред. от 01.09.2022) (далее – ФЗ Об охране окружающей среды)¹⁵, суд пришел к выводу о том, что само по себе отсутствие факта совершения административного правонарушения общества (отсутствия соответствующего административного определения о наложении штрафа) не исключает частноправовую обязанность юридического лица возместить причиненный вред.

Или, из обзора судебной практики ВС РФ № 1 (2021) (утв. Президиумом ВС РФ 07.04.2021)¹⁶ следует, что суды зачастую допускают существенное нарушение норм материального и процессуального

¹² Федеральный закон от 27.07.2010 № 193-ФЗ (ред. от 26.07.2019) «Об альтернативной процедуре урегулирования споров с участием посредника (процедуре медиации)». СПС «Консультант-Плюс» (дата обращения: 19.02.2023).

¹³ Коллегия посредников. Официальный сайт Торгово-промышленной палаты Российской Федерации. URL: <http://mediation.tpprf.ru/ru/> (дата обращения: 19.02.2023).

¹⁴ Постановление Девятого арбитражного апелляционного суда от 14.03.2019 № 09АП-3254/2019 по делу № А40–195075/18. СПС «Консультант-Плюс» (дата обращения: 19.02.2023).

¹⁵ Федеральный закон от 10.01.2002 № 7-ФЗ «Об охране окружающей среды». СПС «Консультант-Плюс» (дата обращения: 19.02.2023).

¹⁶ Обзор судебной практики ВС РФ № 1 (2021) (утв. Президиумом ВС РФ 07.04.2021). СПС «Консультант-Плюс» (дата обращения: 19.02.2023).

права в вопросах применения ст. 62 ЗК РФ. В частности, по одному из дел, истец обратилась с иском к муниципалитету о взыскании убытков, причиненных ее земельному участку противоправными действиями администрации (ее участок был отдан обществу под строительство автодороги). Однако процедуры изъятия (административного порядка) как такового не проводилась вообще, а к моменту подачи иска на участке уже была расположена автодорога. Несмотря на то что фактически собственнику было установлено препятствие к использованию собственным участком, нижестоящие инстанции в удовлетворении компенсационных требований отказали (поскольку решили, что был избран неправильный способ защиты права, а фактическое наличие автодороги на участке являло собой публичный интерес, следовательно, — и в негативных исках собственники также получили бы отказ). Верховный Суд Российской Федерации по результатам рассмотрения жалобы, отправляя дело на новое рассмотрение, связывая требования, возникающие из ст. 62 ЗК РФ, со ст. 16 и 1069 ГК РФ, указал на то, что само по себе отсутствие процедуры изъятия не свидетельствует об отсутствии права собственника на возмещение убытков (поскольку он был фактически лишен имущества). Несмотря на неоднократные разъяснения судов высших инстанций, практика отказа потерпевшим собственникам в исковых требованиях в схожих ситуациях не прекращается.

Зачастую наличие публичного интереса в тематике конфликта и его усмотрение судами позволяет нам изучать и анализировать неоднозначные выводы. Рассмотрим выводы, изложенные в решении Тракторного районного суда г. Волгограда по делу от 10.05.2018 № 2–2536/2018¹⁷, где истец Х обратился в суд с иском по поводу самовольного захвата его земельного участка со стороны Y. Так, Х — собственник земельного участка из категории «земли сельскохозяйственного назначения», в 2018 г. обнаружил, что ответчик (Y — нефтяная компания) незаконно использует его земельный участок для проведения капитального ремонта магистрального газопровода. Собственник потребовал прекратить незаконное использование его земельного участка и компенсировать ему

убытки, так как при проведении ремонтных работ ответчиком был снят плодородный слой почвы земельного участка. Однако, несмотря на очевидность ущерба, суд в удовлетворении требований Х отказал, указав, что правовые, экономические и организационные основы отношений в области газоснабжения в РФ определены Федеральным законом от 31.03.1999 № 69-ФЗ «О газоснабжении в Российской Федерации» (далее — ФЗ «О газоснабжении»)¹⁸. Названный закон направлен на обеспечение удовлетворения потребностей государства в стратегическом виде энергетических ресурсов. Решений государственных и муниципальных органов, уполномочивающих нефтяную компанию по проведению работ на участке собственника, суду не было предоставлено. Тем не менее суд, ссылаясь на ст. 28 ФЗ «О газоснабжении», в которой сказано, что владельцы участков не могут препятствовать организации — собственнику системы газоснабжения и ее представителям в проведении ими ремонтно-обслуживающих работ, счел, что ответчик законно осуществлял работы по обеспечению энергетических потребностей РФ, и своим толкованием распространил компетенцию органов государственной власти на нефтяную компанию, наделив ее тем самым публичной функцией регулирования.

Выводы

Как показано на примерах судебной практики, в существующих реалиях необходимо разрабатывать на теоретическом уровне вопрос о внесении изменений в правовом регулировании конфликтов в сфере земельных правоотношений. Неразрешимые трудности теоретического и практического характера применения исключительной судебной защиты прав на землю зачастую «тормозят» получение защиты прав на землю, что замедляет естественные процессы совершенствования земельной отрасли права. Авторами предлагается, в свою очередь, рассмотреть вопрос о создании на законодательном уровне общего закона по применению способов АРС, позволяющего более динамично использовать способы защиты прав на землю. В частности, предлагается рассмотреть основные положения и принять федеральный закон «О при-

¹⁷ Решение Тракторного районного суда г. Волгограда по делу от 10.05.2018 № 2–2536/2018. СПС «Консультант-Плюс» (дата обращения: 19.02.2023).

¹⁸ Федеральный закон от 31.03.1999 № 69-ФЗ (ред. от 14.07.2022) «О газоснабжении в Российской Федерации». СПС «Консультант-Плюс» (дата обращения: 19.02.2023).

менении альтернативных способов разрешения споров», который, в свою очередь, смог бы регулировать процессы применения АРС в сфере земельных правоотношений, предусматривал перечень и характеристику способов по АРС, раскрывал механизм формирования органов примирения с участием третьего лица, компетентных рассматривать конфликты в земельных правоотношениях, а также процесс проведения урегулирования конфликта, санкции за неисполнение результатов достижения при применении АРС.

Для реализации данного предложения необходимо внести соответствующие поправки в ст. 64 ЗК РФ и предоставить право выбора субъектам гра-

жданского оборота в применении АРС в конфликтах, возникающих при земельных правоотношениях.

Предложения авторов – лишь один из первых шагов на пути к разрешению кризиса судебной системы России, и без уделения должного к нему внимания, пропагандирования проявления добросовестного поведения субъектами гражданского оборота, способности разрешать конфликтные ситуации самостоятельно путем проведения переговоров с участием третьего лица – профессионала, государственные суды не будут столь эффективны, как могли бы стать при развитой системе АРС в разрешении конфликтов, возникающих в земельных правоотношениях.

Благодарности

Статья подготовлена по результатам научного исследования по теме «АРС в разрешении конфликтов, возникающих в земельных правоотношениях» составом ВТСК при Финансовом университете при Правительстве РФ.

Acknowledgements

The article was prepared based on the results of a scientific study on the topic “ADR in resolving conflicts arising in land legal relations” by the composition of the VTSK at the Financial University under the Government of the Russian Federation.

Список источников

1. Шахрай И.С. Альтернативные способы разрешения земельных споров: проблемы определения сферы применения. Четвертые цивилистические чтения памяти профессора М.Г. Прониной. Сборник материалов, Минск, 11 марта 2022 г. Минск: Академия управления при Президенте Республики Беларусь; 2022:389–393.
2. Колиева А.Э. Земельные споры, теория и практика. *Право и государство: теория и практика*. 2020;7(187):126–128.
3. Баскакова Я.А. Медиация в урегулировании земельных споров. *Тенденции развития науки и образования*. 2022;91(3):25–27. DOI: 10.18411/trnio-11–2022–107
4. Устюкова В.В. Признание права как способ защиты прав на землю. *Аграрное и земельное право*. 2016;(4):4–7.
5. Карпунина Н.А. Иск о признании права собственности в качестве традиционного способа защиты права. *Меридиан*. 2021;3(56):72–74.

References

1. Shakhrai I.S. Alternative methods of resolving land disputes: Problems of determining the scope of application. Fourth civil readings in memory of Professor M.G. Pronina. Collection of materials, Minsk, March 11, 2022. Minsk: Academy of Management under the President of the Republic of Belarus; 2022:389–393. (In Russ.).
2. Koliyeva A.E. Land disputes, theory and practice. *Pravo i gosudarstvo: teoriya i praktika = Law and state: Theory and practice*. 2020;7(187):126–128. (In Russ.).
3. Baskakova Y.A. Mediation in the settlement of land disputes. *Tendencii razvitiya nauki i obrazovaniya = Trends in the development of science and education*. 2022;91(3):25–27. (In Russ.). DOI: 10.18411/trnio-11–2022–107
4. Ustyukova V.V. Recognition of rights as a way to protect land rights. *Agrarnoe i zemel'noe pravo = Agrarian and land law*. 2016;(4):4–7. (In Russ.).
5. Karpunina N.A. A claim for recognition of property rights as a traditional way of protecting rights. *Meridian = Meridian*. 2021;3(56):72–74. (In Russ.).

ОРИГИНАЛЬНАЯ СТАТЬЯ

УДК 930.2(045)
© Николаев А. В., 2023

Актуальные уроки истории в новой политике международных отношений



Артём Вадимович Николаев, студент факультета «Институт онлайн-образования», Финансовый университет, Москва, Россия
Artyom V. Nikolaev, student, Faculty "Institute of Online Education", Financial University, Moscow, Russia
ORCID: 0009-0001-3901-6494
artemv.nikolaev@gmail.com

АННОТАЦИЯ

Статья посвящена исследованию влияния исторической политики на международные отношения. В данном исследовании была предпринята попытка выявить идеологические корни современного противостояния между западноевропейскими ведущими державами, Россией и условным Востоком, проанализировать факторы влияния на формирование современной политики в сфере международных отношений. Была выдвинута гипотеза, что одним из факторов, который определяет суть современного противостояния, является особенность исторической политики, проводимой западноевропейскими и восточными державами, которая основана на аберрации исторической памяти, на попытках пересмотреть исторические итоги Второй мировой войны, а результаты пересмотра перенести в реальную политику. Новому противостоянию предшествовали эксплуатация в странах Восточной Европы нарратива, который уравнивал сталинский и гитлеровским режимы, а также проводил аналогии с авторитарными режимами современности. Цель работы – выявление роли исторической политики в исторических войнах современности и ее влияние на международные отношения.

Ключевые слова: «Историческая память»; «культурная память»; «социальная память»; историческая политика; Холокост; Европарламент; Вторая мировая война; холодная война; уроки истории; идеология; конфронтация; Декларация

Для цитирования: Николаев А. В. Актуальные уроки истории в новой политике международных отношений. *Научные записки молодых исследователей*. 2023;11(4):63–72.

ORIGINAL PAPER

Actual History Lessons in the Modern Politics of International Relations

ABSTRACT

The paper analyzed the study of the influence of historical politics on international relations. The research aimed to identify the reasons behind the current conflict between Western Europe, Russia, and the East and

Научный руководитель: **Воскресенская Н.О.**, кандидат исторических наук, доцент, доцент департамента гуманитарных наук, Финансовый университет, Москва, Россия / Scientific supervisor: **Voskresenskaya N.O.**, Cand. Sci. (Hist.), Associate Professor, Associate Professor of the Department of Humanities, Financial University, Moscow, Russia.

its impact on modern international politics. The author thinks that the way Western European and Eastern powers remember history is causing conflicts today. They are trying to change what happened in World War II and use it in current politics. Before the new confrontation in Eastern Europe, a narrative was used that compared the Stalinist and Hitlerite regimes and made connections to current authoritarian regimes. The purpose of the work is to identify the role of historical politics in the historical wars of our time and its impact on international relations.

Keywords: *historical memory; cultural memory; social memory; historical politics; Holocaust; European Parliament; World War II (WWII); Cold War; history lessons; ideology; confrontation; Declaration*

For citation: Nikolaev A. V. Actual history lessons in the modern politics of international relations. *Nauchnye zapiski molodykh issledovatelei = Scientific notes of young researchers*. 2023;11(4):63–72.

Введение

Актуальность темы. Напряженная ситуация, сложившаяся в международных отношениях в настоящее время, требует анализа и осмысления – это есть необходимое условие для того, чтобы извлечь уроки истории и не повторить ошибок прошлого. В истории уже был пример глобального противостояния под названием «холодная война». Оно возникло вследствие конфронтационной политики бывших союзников во Второй мировой войне. Страны с различным общественно-политическим строем объединились перед лицом силы, исповедующей человеконенавистническую идеологию и стремящейся к мировому господству. Однако впоследствии они не смогли сохранить доверие друг к другу. Идеология превалировала над здравым смыслом. Победители в зоне своего влияния стремились навязать народам свой образ жизни, в то же время при реализации этой задачи противодействовали друг другу. Это привело к образованию биполярного мира и многолетнему противостоянию, которое негативно влияло на международные отношения всю вторую половину XX в. В настоящее время международные отношения осложнились настолько, что можно говорить о новом противостоянии. Возникают вопросы: каковы корни современного обострения международных отношений? какие социально-экономические, политические и идеологические причины обусловили текущий конфликт? какую роль в этих процессах играет историческая память и историческая политика? Эти вопросы являются предметом анализа в данной статье: исследуются условия и факторы формирования исторической политики европейских стран

в начале XXI в.; ее влияние на международные отношения в период с начала XXI в. по настоящее время; исследуются общие и особенные черты в практиках исторической политики в прошлом и настоящем.

Тема противостояния России и Запада является дискуссионной и политизированной вследствие того, что мнения многих современных исследователей отличаются категоричностью и полярностью. В числе прочих дискуссионным вопросом является точка отсчета нового противостояния. Например, профессор Череповецкого государственного университета Е. А. Марков [1] утверждает, что все началось с так называемой Мюнхенской речи В. В. Путина, которая была произнесена на Мюнхенской конференции по вопросам политики безопасности¹. По мнению историка, речь российского Президента была воспринята крайне отрицательно всеми присутствующими представителями западноевропейских стран. Некоторые даже сравнили его выступление с «Фултонской речью Черчилля, провозгласившего холодную войну [1, с. 105].

П. Г. Кошкин в статье «Формирование нового образа России в прессе Запада с 2014 по 2019 г.» [2] проанализировал, как менялось изображение Российской Федерации в популярных периодических изданиях ведущих западноевропейских стран. Подводя итог исследованию, он сделал вывод о том, что западная пресса считает Россию авторитарной страной, от которой исходит угроза, так как, якобы, российское руководство

¹ Выступление и дискуссия на Мюнхенской конференции по вопросам политики безопасности 10 февраля 2007 г., Мюнхен. Официальный сайт Президента РФ. URL: <http://special.kremlin.ru/events/president/transcripts/24034> (дата обращения: 20.04.2023).

вынашивает ревизионистские планы, желает пересмотреть устоявшийся международный порядок [2, с. 489–490].

Упомянутые авторы, констатируя этот факт негативного восприятия России, объясняют, что российское руководство протестовало против нарушений международного права: бомбежка Югославии в 1999 г., вторжение в Ирак в 2003 г., развязывание войны в Сирии. Беспокойство у российского руководства вызывало расширение НАТО, которое происходило вопреки данным М. С. Горбачеву устным обязательствам [1, с. 105]. В. Ю. Лукьянов [3] корни конфронтации России и Запада видел в двойных стандартах, которые западноевропейские страны применяли в решении международных проблем. Например, в противостоянии в Косово симпатии западноевропейских стран были на стороне косоваров, тогда как о неприкосновенности международно признанных границ предпочитали умалчивать. В похожей ситуации на Северном Кавказе, в конфликтах между Грузией и Абхазией и в Южной Осетии позиция Запада была кардинально противоположной, а Россия, вставшая на защиту республик, была обвинена в агрессии. В настоящее время мы видим, что нарушение международного права и двойные стандарты привели к более серьезной конфронтации.

Возникает вопрос: каковы же корни этого противостояния? Очевидно, что они имеют многофакторную основу. Одной из причин современных конфликтов можно считать попытку стран Восточной Европы и бывших советских республик найти национальную идею и самоидентифицироваться на основе пересмотра итогов Второй мировой войны. Доктор исторических наук А. И. Миллер утверждал, что ключевым тезисом стала попытка разделить ответственность за развязывания Второй мировой войны между двумя авторитарными режимами: Гитлера и Сталина. Далее следует его мнение о том, что страны Восточной Европы были не освобождены от фашизма, а оккупированы другим тоталитарным режимом. Согласно выводам профессора, основная цель этого управления — доказать виновность России уже в новых исторических реалиях, найти внешнего врага для внутренней консолидации [4, с. 112]. Для реализации этой задачи используется историческая память и историческая политика.

Понятия «историческая память» и «историческая политика»

Память — это многогранное явление, которому в разные времена давали разные определения. Так, в Средние века под памятью понимали воображение и творчество, магический метод раскрытия тайной гармонии. В настоящее время память — это межпредметное понятие, изучением которого занимаются неврологи, психологи, социологи. В гуманитарных дисциплинах память понимается, как «способ конструирования людьми своего прошлого». Это могут быть свидетельства людей, которые пережили некий общий опыт, или восприятие прошлого через его реконструкцию в виде книг, фильмов, исследований, памятников². Воспоминания о своем социальном и жизненном опыте, обмен мнениями, фиксирование прошлого тем или иным методом под воздействием конкретной исторической обстановки приобретают черты «общей памяти» данного коллектива. Так, Вульф Канстайнер выделял различные типы «социальной памяти»: автобиографической памяти и коллективной³. Впервые предложил понятие «коллективная память» французский социолог Морис Хальбвакс [5]. Основатель школы «Анналов» Марк Блок раскритиковал коллегу, указав ему на то, что в таком контексте это понятие метафорично, а потому и бессмысленно [6].

Современные исследователи соглашаются с тем, что память действительно метафорична, так как, с одной стороны, она «будит воображение, позволяет дать имя многообразию сложно сопоставимых, а иногда и сложно уловимых процессов и таким образом дает исследователям новые предметы познания или новые инструменты для работы со старыми. С другой стороны, любая метафора ничем не ограничена в производстве смыслов. Вооружившись ею, как знаменем, можно изучать практически что угодно...»⁴. Тем не менее Ю. А. Сафронова считает, что коллективная память как предмет исследования имеет право на существование, если не подходить к ней с психофизической точки зрения⁵.

² Сафронова Ю.А. Историческая память: введение. Учебное пособие. Европейский университет в Санкт-Петербурге, Центр изучения культурной памяти и символической политики. 2-е изд., испр и доп. СПб.: Изд-во Европейского ун-та в Санкт-Петербурге; 2020. 223 с.

³ Там же. С. 8.

⁴ Там же. С. 18.

⁵ Там же. С. 18.

Отметим еще одну важную характеристику индивидуальной и коллективной памяти, влияющей на понимание людьми событий прошлого и настоящего и выстраивание ими текущей политики. В восприятии прошлого индивидуумом или коллективом есть и субъективные черты, что вызвано психофизическими особенностями людей. Иными словами, разные люди по-разному помнят одно и то же событие, группа лиц также может иметь разные мнения. Важно учитывать, что под воздействием внешних обстоятельств их мнения могут трансформироваться. Следовательно, общее мнение будет отличаться от первоначальных взглядов каждого члена коллектива. Этот подход к исследованию проблемы памяти истории не отвечал задачам научного анализа. Преодолевая недостатки определения «коллективная память», ученые ввели следующие понятия: «историческая память», «культурная память», «социальная память», «публичная память», «пост-память»⁶. Причем все эти понятия, так или иначе, связаны с понятием «коллектив».

Историческая память заключается в сохранении, понимании общественного и исторического опыта. Под сохранением исторического опыта понимается не обычная передача сведений о прошлом, а тесно связанная с самоидентификацией индивида, социальной группы и общества в целом. Через историческую память осуществляется самосознание социальных групп в настоящем [7, с. 23–24]. Историческая память также является предметом междисциплинарного исследования истории, социологии, философии. Соответственно, дефиниций исторической памяти тоже много. Одно из наиболее точных определений дала Л. П. Репина. Согласно ее утверждению, историческая память — «это набор передаваемых из поколения в поколение исторических сообщений, мифов, субъективно преломленных рефлексий о событиях прошлого, особенно негативного опыта, угнетения, несправедливости в отношении народа» [7, с. 25].

Понятие «культурная память» является близким к «исторической памяти», но не идентичным, так как под ним понимается «система базовых представлений общества о прошлом, закрепленных в памятниках культуры и социальной традиции» [7, с. 26]. Проявляются они в привычках,

быту, культуре, отношении к другим народам, политических предпочтениях, стремлении к независимости.

Историческая память не создается стихийно. Она подвержена влиянию многих факторов. Одним из важнейших аспектов является прямое участие в ее формировании государства, реализующего через историческую память различные задачи, главной из которых является сплочение народа и его самоидентификация. Так как задачи на разных этапах и в различных государствах могут быть разными, то к одному и тому же событию отношение у разных наций также может не совпадать; оно может различаться и на разных этапах исторического развития.

Примером могут служить исторические трактовки участия СССР в именованном советской историографией освободительном походе Красной Армии, в ходе которого были заняты, а в последующем и присоединены к СССР территории Западной Украины и Белоруссии, которые на тот момент входили в состав Польши. На Западе этот поход объясняли ни чем иным, как вступлением СССР во Вторую мировую войну в союзе с Гитлером, а захват территории Польши — разделом страны по предварительной договоренности с ним, зафиксированной в секретных протоколах Молотова-Риббентропа [8, 9].

Или другой пример — Бородинское сражение. В отечественной историографии считалось, что победа в этой битве осталась за русским оружием. Французы же считали, что могут себя считать победителями в этом сражении, так как русские отступили и сдали Москву [10, с. 12].

Правда, пределы различий в трактовках не безграничны, так как невозможно явное поражение представить победой, без риска потерять веру народа властям.

Государство, используя историческую память, реализует задачу воспитания, сплочения вокруг национальной идеи в нужном для государства ракурсе, в идентификации общества [9, с. 37].

Интерес науки и общества к исторической памяти объясняется именно этой «идентификационной» функцией. Для нации важно получить ответы на следующие вопросы: какое место в мире занимала нация? какие войны вела (справедливые или нет, побеждали или проигрывали)? Отношение к этим событиям определяет поведение нации, ее планы на будущее. Сплочение

⁶ Сафронова Ю.А. Указ. соч. С. 20.

происходит, если у нации есть какая-то общая идея, например освобождение от гнета, завоевание новых территорий, миссионерская функция (желание, например, насадить демократию), научная (стремление первыми попасть на Марс). Проявляется функция сплочения по-разному. Так, можно объединить людей перед лицом общего врага. Это объединение основано на страхе, имеет негативный оттенок. В свободном обществе в нем очень быстро разочаровываются, к нему привыкают и перестают верить. Более эффективны для сплочения современной нации положительные установки: общие победы, достижения [11, с. 98]. Таким образом, историческая память — это определенный набор представлений о событиях прошлого, который формируется у социума и передается из поколения в поколение. Историческая память выполняет ряд функций, главная из которых состоит в идентификации и консолидации нации.

Историческая политика. Реализацию национальных задач государство осуществляет с помощью определенного набора приемов и методов, который называется исторической политикой, понимаемой современными исследователями как совокупность приемов и методов, с помощью которых находящиеся у власти политические силы, используя административные и финансовые ресурсы государства, стремятся утвердить определенные интерпретации исторических событий как доминирующие [12, с. 6–12].

В настоящее время мобилизация памяти и коллективных представлений о прошлом является неотъемлемой частью политического процесса, так как контроль над памятью, как пишет Герберт Хирш, является формой власти [11, с. 12]. Еще одним фактором, который сделал прошлое предметом политики, стали социальные изменения в обществе. В частности, огромную роль в этой трансформации сыграло всеобщее образование, превратившее обязательный школьный курс истории в инструмент социализации человека. Большую роль в превращении исторической памяти в историческую политику играют новые технологии, способные сделать современного человека участником исторических событий. Развитие «социокультурной инфраструктуры памяти» побуждает «вспоминать» коллективное прошлое. Все это делает прошлое предметом политики [13, с. 6–7]. Историческую политику также определяют

как «политическое использование прошлого», т.е. «любые практики обращения к прошлому в политическом контексте вне зависимости от того, складываются ли они в последовательную стратегию» [13, с. 9].

Историческая политика решает внутривнутриполитические и внешнеполитические задачи. Декларируемой внутривнутриполитической задачей, как правило, является забота об общественных интересах, что не всегда соответствует действительности. На деле историческая политика может служить интересам отдельных партий, и очередная версия истории оказывается выгодной определенной политической силе. Так, в Польше с помощью исторической политики партии сражались за право братьев Качиньских быть единственными подлинными наследниками «Солидарности». С помощью исторической политики борются за голоса избирателей, устраняют конкурентов в рамках и за рамками законов о люстрации [14, с. 23]. Прибегают к исторической политике преимущественно правые силы там, где партийные различия имеют значения. Играть правые силы преимущественно на патриотических и национальных чувствах, выступая в роли «защитника отечества» от внешних угроз национальному суверенитету, достоинству, традиционным ценностям [14, с. 24].

Влияние исторической политики на международные отношения

Внешиполитические задачи исторической политики тесно связаны с внутренней политикой. Если внутри официальной политической сферы существуют противоречия, то приоритетом исторической политики становятся внутривнутриполитические задачи даже в том случае, если речь идет о взаимоотношениях с внешним миром. Если внутри страны в политических элитах есть консенсус по основным, ключевым, вопросам, то историческая политика переключается на внешний контур. При этом главным адресатом внешнеполитического послания может являться вовсе не та страна, в отношении которой выдвигаются обвинения. Обращение направляется к ключевым игрокам международной арены, которых убеждают принять во внимание интересы новых партнеров. Чтобы реализовать данную цель, в рамках исторической политики мобилизуется общественное мнение западноевропейских стран и собственной зарубежной диаспоры [14, с. 25].

Методы реализации исторической политики можно условно разделить на пять групп. К первой группе относится создание специальных институтов, которые используются, чтобы насаждать определенные трактовки прошлого. Для этого политические элиты вмешиваются в деятельность средств массовой информации, что относится ко второй группе методов. В-третьих, это манипуляции с архивами, которые остаются закрытыми для большинства исследователей [14, с. 18]. В-четвертых, разрабатываются меры контроля над деятельностью историков. Возникает целая система официальных и неофициальных способов поощрения идейно близких той или иной политической силе историков. В-пятых, это политическое вмешательство в содержание учебных пособий [14, с. 19].

Общим для всех методов является использование государственных административных и финансовых ресурсов своей истории и политики.

Условия формирования исторической политики. А. И. Миллер считает, что одним из основных событий прошлого является Вторая мировая война. Это обусловлено тем, что мы живем в мире, сконструированном по итогам Второй мировой войны в Ялтинско-Потсдамской системе международных отношений, которая определила послевоенный контур границ и создала правовую основу отношений между государствами. Система ООН, ведущая организация, является источником высшей легитимности. По итогам Второй мировой войны создана экономическая мировая система: на Бреттон-Вудской конференции определен статус доллара и фунта стерлингов как мировых резервных валют, созданы мировые финансовые организации, которые сегодня регулируют международные экономические отношения – Международный валютный фонд, Всемирный банк реконструкции и развития. По итогам Второй мировой войны зафиксированы основные принципы международных отношений, а именно:

- равенство народов и рас;
- равенство больших и малых стран;
- ограничение суверенным странам на ведение войн.

По итогам Второй мировой войны определен набор моральных ценностей, в соответствии с которыми стали неприемлемыми агрессия, расовая дискриминация и многое другое [14, с. 26]. Таким образом, Вторая мировая война стала точкой

отсчета современного мироустройства. Поэтому попытка пересмотреть ее итоги связана напрямую с попытками пересмотреть ее историю, что, в свою очередь, начинается с «переформатирования» исторической памяти.

Дискуссия в современном обществе идет по двум основным вопросам: кто несет ответственность за развязывание войны и военные преступления? кто внес главный вклад в победу над фашистской Германией? В европейском пространстве начался процесс трансформации акцентов исторической памяти. А. И. Миллер утверждает, что в 1990-е гг. в Европе сложился определенный консенсус, согласно которому считалось, что главным преступлением XX в. является Холокост [14, с. 12–15]. В свою очередь немецкий исследователь исторической памяти А. Ассман в отношении тенденций в развитии исторической политики пишет: «Западноевропейским нациям приходится соразмерять свои национальные образы прошлого с все более укрепляющимся общим историческим осмыслением событий Второй мировой войны и Холокоста» [15, с. 287]. Исследователь подчеркивает также, что каждая нация в этот период стала культивировать свои «национальные исторические мифы», которые «формируются и наращивают свое влияние благодаря мощным политическим импульсам» [15, с. 287].

Стоит отметить очевидный факт, что на формирование исторической памяти и политики оказали влияние исторические условия. Коммунизм терпел поражение, Европейский союз динамично развивался и чувствовал себя защищенным под протекторатом США. Европейский образ жизни был привлекательным для Восточной Европы, страны которой выполняли все условия Западной Европы, т.е. работала система «мягкой силы». А. И. Миллер считает, что этот момент был высшей точкой психологического комфорта для всех участников международных отношений, так как политическая ситуация складывалась благоприятная [14, с. 15].

А. И. Миллер настаивает, что на рубеже XX–XXI вв. ситуация стала меняться под воздействием нескольких факторов, одним из которых было вступление в ЕС восточноевропейских стран, разделяющих иные идеологические постулаты. По его мнению, в 2000-х гг. ряд стран Восточной Европы вступил в ЕС, получив равный голос, и «старая» Европа потеряла над ними власть. Если ранее,

стремясь вступить в ЕС, страны Восточной Европы проводили в идеологической сфере ту политику, которой требовала Западная Европа, то теперь они обрели свой голос, и их взгляды не всегда совпадали с общим курсом западноевропейских стран [4, с. 115]. Например, в 1994 г. в Литве открылся музей геноцида, в котором рассматривался вопрос о том, как русские убивали литовцев⁷.

Аналогичные музеи стали открываться в других республиках. Исследователь особенностей исторической политики на Украине Г. В. Касьянов утверждает, что В. Ющенко прикладывал усилия для создания и повышения статуса мест национальной памяти: национальный музей «Мемориал жертв голодоморов в Украине», гетманская столица в Батурине, историко-культурный заповедник в Глухове, Национальный историко-культурный заповедник «Быковнянские могилы». С его именем связана попытка на системном уровне начать политику «декоммунизации»: в двух его указах сохранились прямые утверждения о необходимости демонтажа памятников и устранения топонимики, связанной с «коммунистическим тоталитарным режимом» [16, с. 28].

Это говорит о том, что в исторической политике стали предпочитать забывать общее прошлое, а искать моменты, которые разделяют. В новых трактовках Второй мировой войны искали национальную идентичность. Объявление в качестве «героев» Степана Бандеры и Романа Шухевича — это поиск тех личностей, имена которых могут объединить в новой парадигме. В противостоянии исторической памяти и политики выбор был сделан в пользу политики.

Стоит отметить, что эти тенденции вначале западноевропейскими странами не были приняты. Этот тезис доказывается тем фактом, что в 2000 г. страны Западной Европы принимают Стокгольмскую декларацию⁸, которая гласит, что Холокост — это ключевое событие XX в. и что память о нем лежит в основе проекта объединенной Европы. Можно сделать вывод, что западноевро-

пейские деятели стремились закрепить статус-кво в существующей идеологической политике в ЕС.

Однако ситуация в Восточной Европе продолжала изменяться. В 2004 г. в Польше победило мнение, что историческая политика — это в первую очередь пространство борьбы и острых противоречий, часто носящих судьбоносный характер, и доверять его «разработку» историкам нельзя. Я. Качиньский и его партия «Право и справедливость» (Пис) в своей программе, принятой в 2004 г., утвердили пункт о необходимости проведения исторической политики. Он считал, что историческая политика должна «утверждать духоподъемный образ польского народа» [17].

Таким образом, спор о том, как должно строиться взаимодействие истории и политики, решался в пользу политики. Постепенно начало происходить то, что впоследствии получило название «войны памяти».

Отметим, что позиции стран относительно вектора и характера исторической политики и «войн памяти» напрямую связаны с текущей геополитической ситуацией, но полностью ею не определяются. А. И. Миллер подчеркивает, что в период «разрядки» 2009 г. Россия и страны Запада смогли «перезагрузить» свои отношения, что привело к ослаблению международной напряженности. США предложили странам Прибалтики пересмотреть свое отношение к «войне исторической памяти» с Россией⁹. Однако призывы не были реализованы. В это же время Европейский парламент принял решение сделать 23 августа днем памяти жертв сталинизма и нацизма¹⁰. В этой Декларации мы вновь видим историческое уравнивание. Логика исторической политики в случае, если в ее центре стоит Холокост или тождественность нацизма и сталинизма, очевидна. Если мы имеем дело с геноцидом, развязанным нацизмом, а остальные боролись с этим, то тогда есть люди, которые сжигали евреев и есть люди, которые освобождали их, и они разные. Однако, если в этом нарративе главной темой сделать

⁷ Музей жертв геноцида КГБ. Официальный сайт музея. URL: https://tonkosti.ru/%D0%9C%D1%83%D0%B7%D0%B5%D0%B9_%D0%B6%D0%B5%D1%80%D1%82%D0%B2_%D0%B3%D0%B5%D0%BD%D0%BE%D1%86%D0%B8%D0%B4%D0%B0 (дата обращения: 20.04.2023).

⁸ Декларация Стокгольмского Международного форума по Холокосту. 2000 г. Сайт Холокост. URL: <http://callofzion.ru/pages.php?id=343> (дата обращения: 20.04.2023).

⁹ Российско-американские отношения на постсоветском пространстве. Как преодолеть игру с нулевой суммой? Совет по внешней и оборонной политике. URL: <https://svop.ru/public/pub2011/1336/> (дата обращения: 20.04.2023).

¹⁰ Declaration of the European Parliament on the proclamation of 23 August as European Day of Remembrance for Victims of Stalinism and Nazism. European Parliament URL: https://www.europarl.europa.eu/doceo/document/TA-6-2008-0439_EN.html (дата обращения: 20.04.2023).

преступление двух тоталитаризмов, которые погрузили Европу в хаос войны, то тогда акценты автоматически можно переставить, переложив ответственность в том числе на Россию.

Таким образом, можно согласиться с А. И. Миллером в его утверждении, что в европейском пространстве шло столкновение двух Европ — старой и новой, Западной и Восточной, двух «культур памяти». Его слова подтверждает тот факт, что в 2019 г. была принята Декларация Европарламента, согласно которой Пакт Молотова-Риббентропа «запустил» Вторую мировую войну. В Декларации говорится о тоталитарных режимах не только прошлого, но и настоящего: Европе снова угрожают силы тоталитаризма, под которыми понимается современный режим России¹¹. За Декларацию проголосовало большинство, что означало завершение раскола на восточноевропейскую и западноевропейскую «культуру памяти» [14, с. 23–29].

Данная постановка вопроса таит в себе опасность для существующего миропорядка и государственной целостности ряда стран. Признание одинаковой ответственности Сталина и Гитлера может повлечь за собой требование пересмотреть итоги войны, в том числе и территориальные границы, которые, как известно, были определены победителями во Второй мировой войне; количество территориальных претензий может быть неограниченным. Отметим, что данная ситуация служит примером того, как историческая память может быть гарантом сохранения государства и стабильности в мире. Можно привести и другие примеры: так, забвение преступности идеологии нацизма и возникновение неонацизма может привести к расколу в обществе и распаду государственности. Знание уроков истории, однако, способно предотвратить негативное развитие событий и сделать геополитическую ситуацию в мире благоприятной для развития всего мирового сообщества.

Выводы

Подводя итог исследованию, можно сделать вывод, что социум, чтобы понять, откуда они и куда

движется его группа, должен помнить свое прошлое. Изначально передавая информацию о прошлом в виде набора рассказов, мифов, преданий, социум формировал свою идентичность и самосознание. На этот феномен исследователи обратили внимание в конце XIX в. и в конце XX в., после чего началось детальное исследование коллективной памяти как социального явления. В современной науке существует множество определений. Наиболее объективным и емким определением является следующий: «историческая память — это определенный набор представлений о событиях прошлого, который формируется у социума и передается из поколения в поколение». Историческая память выполняет ряд функций, главное из которых идентификация и консолидация нации. В настоящее время государство корректирует и направляет процесс формирования исторической памяти в том ракурсе, который отвечает тактическим и стратегическим целям и задачам текущей политики. Манипуляция исторической памяти называется исторической политикой.

Она тоже имеет свои функции, цели и задачи, одной из которых является компенсаторская, т.е. объяснять людям настоящее прошлым. В этой связи историческая политика тесно связана с внутренней политикой. Можно выделить два вида исторической политики — либеральную и консервативную. Либеральная историческая политика отличается критическим патриотизмом. Консерваторы чаще всего прибегают к классическому патриотизму, тесно связанному с национализмом. Историческая политика, решая внутривнутриполитические задачи, прибегает к внешнеполитическому контуру. Историческая политика для консолидации общества на той или иной платформе использует героизацию знаменательных побед, увеличение их значение и приуменьшение неудач, замалчивание тех событий, которые могут создать отрицательный имидж у государства. Иными словами, лакируют историческое прошлое.

Одним из таких центральных событий является Вторая мировая война. Она имеет исключительное значение потому, что мы живем в системе мироустройства, которое было сформировано по итогам этой войны. Претензии на пересмотр ее итогов, как правило, являются претензиями на пересмотр существующей системы международных отношений.

¹¹ European Parliament resolution of 19 September 2019 on the importance of European remembrance for the future of Europe, за номером — 2019/2819RSP European Parliament. URL: <https://archive.org/details/importance-of-european-remembrance-for-the-future-of-europe> (дата обращения: 20.04.2023).

Основными проблемами, которые являются предметом исторической политики, являются вопросы о виновниках начала войны, главных победителях и об оценке пособниках нацистов.

В последнее время исторический нарратив по этим вопросам изменился. В Польше и Украине считают, что равную ответственность за начало войны несут Гитлер и Сталин, так как СССР 23 августа прервал переговоры и заключил договор о ненападении с Гитлером, к которому прилагались Секретные протоколы, которые фактически делили мир на сферы влияния. Дальнейшие события, когда 17 сентября Красная Армия вошла в Польшу, расце-

ниваются как совместная агрессия двух диктаторов против сражающейся Польши. Освобождение же от гитлеровской оккупации расценивается как новая оккупация СССР, которая закончилась в 1989 г. Историческая политика, проводимая в таком агрессивном ракурсе, приводит к конфликтности в международных отношениях, о чем свидетельствует противостояние последнего периода.

Историческая политика, являясь проявлением внутреннего контура политики во внешнем, проводимая агрессивно, может привести к конфликтам и значительно осложнить международные отношения.

Список источников

1. Марков Е.А. Истоки конфронтации со странами Запада и Мюнхенская речь Владимира Путина. *Вестник Балтийского федерального университета им. И. Канта. Серия: Гуманитарные и общественные науки.* 2019;(1):104–113.
2. Кошкин П.Г. Формирование нового образа России в прессе Запада с 2014 по 2019 г. Мюнхен. *Вестник Санкт-Петербургского университета. Международные отношения.* 2019;12(4):477–499. URL: <https://doi.org/10.21638/11701/spbu06.2019.406> (дата обращения: 20.04.2023).
3. Лукьянов В.Ю. Международные отношения начала XXI века. Тенденции и перспективы. *Вестник Северного (Арктического) федерального университета. Серия: Гуманитарные и социальные науки.* 2022;(4):16–27. DOI: 10.37482/2687–1505-V198
4. Миллер А.И. Политика памяти в посткоммунистической Европе и ее воздействие на Европейскую культуру памяти. *Полития.* 2016;1(80):112–120.
5. Хальбвакс М. Социальные рамки памяти. Пер. с фр. Зенкина С.Н. – М.: Новое издательство; 2007. 248 с.
6. Блок Марк. Апология истории, или Ремесло историка. Пер. Лысенко Е.М. 2-е изд., доп. М.: Наука; 1986. 254 с.
7. Репина Л.П. История и память: Историческая культура Европы до начала Нового времени. М.: Кругъ; 2006. 768 с.
8. Случ С.З. Сталин и Гитлер, 1933–1941: расчеты и просчеты Кремля. *Отечественная история.* 2005;(1):12–22.
9. Соколова М.В. Что такое историческая память. *Преподавание истории в школе.* 2009;(3):37–47.
10. Ивченко Л.Л. Бородинское сражение: историография, источники, проблемы исторической реконструкции. Автореферат дис. ... кандидата исторических наук: 07.00.09. Рос. гос. гуманитар. ун-т (РГГУ). М.; 2005. 43 с.
11. Малинова О.Ю. Актуальное прошлое: символическая политика властвующей элиты и дилеммы российской идентичности. М.: РОССПЭН; 2015. 206 с.
12. Миллер А.И. Россия: Власть и история. Историческая политика. *ProetContra.* 2009;(3–4):6–23.
13. Малинова О.Ю. Конструирование смыслов: исследование символической политики в современной России. Монография. Российская акад. наук, Ин-т научной информ. по общественным наукам. М.: ИНИОН РАН; 2013. 420 с.
14. Миллер А.И. Введение. Историческая политика в XXI веке. Сборник статей. М.: Новое литературное обозрение; 2012:12–15.
15. Ассман А. Длинная тень прошлого: Мемориальная культура и историческая политика. Пер. с нем. Хлебникова Б.М.: Новое литературное обозрение; 2014. 328 с.
16. Касьянов Г.В. Историческая политика и «мемориальные» законы в Украине: начало XXI в. *Историческая экспертиза.* 2016;(2):28.
17. Лыкошина Л.С. Историческая политика современной Польши в контексте российско-польских отношений. URL: <https://cyberleninka.ru/article/n/istoricheskaya-politika-sovremennoy-polshi-v-kontekste-rossiysko-polskih-otnosheniy/viewer> (дата обращения: 09.05.2023).

References


1. Markov E.A. The origins of confrontation with Western countries and Vladimir Putin's Munich speech. *Vestnik Baltijskogo federal'nogo universiteta. Seriya: Gumanitarnye i obshchestvennye nauki = Bulletin of the Baltic Federal University. Series: Humanities and social sciences*. 2019;(1):104–113. (In Russ.).
2. Koshkin P.G. Formation of a new image of Russia in the Western press from 2014 to 2019. Munich. *Vestnik Sankt-Peterburgskogo universiteta. Mezhdunarodnye otnosheniya = Bulletin of St. Petersburg University. International relationships*. 2019;12(4):477–499. URL: <https://doi.org/10.21638/11701/spbu06.2019.406> (accessed on 20.04.2023). (In Russ.).
3. Lukyanov V. Yu. International relations of the early 21st century. *Vestnik Severnogo (Arkticheskogo) federal'nogo universiteta. Seriya: Gumanitarnye i social'nye nauki = Trends and prospects. Bulletin of the Northern (Arctic) Federal University. Series: Humanities and social sciences*. 2022;(4):16–27. (In Russ.). DOI: 10.37482/2687-1505-V198
4. Miller A.I. The politics of memory in post-communist Europe and its impact on the European culture of memory. *Politiya = Polity*. 2016;1(80):112–120. (In Russ.).
5. Halbwachs M. Social framework of memory. Transl. from Fr. by Zenkina S.N. Moscow: New publishing house; 2007. 248 p. (In Russ.).
6. Bloch M. Apology of history, or the Historian's Craft. Transl. from Fr. by Lysenko E.M. 2nd ed., add. Moscow: Science; 1986. 254 p. (In Russ.).
7. Repina L.P. History and memory: Historical culture of Europe before the beginning of modern times. Moscow: Krug; 2006. 768 p. (In Russ.).
8. Sluch S.Z. Stalin and Hitler, 1933–1941: calculations and miscalculations of the Kremlin. *Domestic History*. 2005;(1):12–22.
9. Solonin M. False history of the Great Patriotic War. Moscow: Publisher: Eksmo; 2008. 512 p.
10. Ivchenko L.L. Battle of Borodino: Historiography, sources, problems of historical reconstruction. Abstract of thesis. ... Cand. Sci. (Hist.): 07.00.09. Russian State Humanitarian University (RGGU). Moscow; 2005. 43 p. (In Russ.).
11. Malinova O. Yu. The current past: The symbolic politics of the ruling elite and the dilemmas of Russian identity. Moscow: ROSSPEN; 2015. 206 p. (In Russ.).
12. Miller A.I. Russia: Power and history. Historical politics. *ProetContra*. 2009;(3–4):6–23. (In Russ.).
13. Malinova O. Yu. Constructing meanings: Research of symbolic politics in modern Russia. Monograph. Institute of Scientific Information for Social Sciences of the Russian Academy of Sciences. Moscow: INION RAS; 2013. 420 p. (In Russ.).
14. Miller A.I. Introduction. Historical politics in the 21st century. Digest of articles. Moscow: New Literary Review; 2012:12–15. (In Russ.).
15. Assmann A. The Long Shadow of the Past: Memorial Culture and Historical Politics. Transl. from Germ. by Khlebnikova B. Moscow: New Literary Review; 2014. 328 p. (In Russ.).
16. Kasyanov G.V. Historical politics and “memorial” laws in Ukraine: The beginning of the 21st century. *Istoricheskaya ekspertiza = Historical examination*. 2016;(2):28. (In Russ.).
17. Lykoshina L.S. Historical politics of modern Poland in the context of Russian-Polish relations. URL: <https://cyberleninka.ru/article/n/istoricheskaya-politika-sovremennoy-polshi-v-kontekste-rossiysko-polskih-otnosheniy/viewer> (accessed on 09.05.2023). (In Russ.).

ОРИГИНАЛЬНАЯ СТАТЬЯ

УДК 321.64(045)

© Скорина И. А., Ухин К. А., 2023

Авторитарные институты и политическая феминизация в странах Латинской Америки



Иван Андреевич Скорина, студент факультета социальных наук и массовых коммуникаций, Финансовый университет, Москва, Россия

Ivan A. Skorina, student, Faculty of Social Sciences and Mass Communications, Financial University, Moscow, Russia
ivanskorinatr@mail.ru



Кирилл Александрович Ухин, студент факультета социальных наук и массовых коммуникаций, Финансовый университет, Москва, Россия

Kirill A. Ukhin, student, Faculty of Social Sciences and Mass Communications, Financial University, Moscow, Russia
uhinkirill@ya.ru

АННОТАЦИЯ

В статье анализируется взаимосвязь авторитарных институтов, активно развивающихся в левопопулистских режимах Латинской Америки, и особенностей политической феминизации, под которой авторы понимают возрастание роли женщины в политическом процессе. Авторы делают исторический экскурс, показывающий прогресс политической феминизации в странах Латинской Америки, и выдвигают тезис о высоком влиянии «левого поворота» на феминизацию. На основе статистического анализа участия женщин в деятельности законодательных и исполнительных органов государственной власти в таких странах, как Венесуэла, Куба, Боливия и Никарагуа, делается вывод об отрицательном влиянии на феминизацию авторитарных институтов, способствующих закреплению за женщинами патриархальных социальных ролей. В статье рассматривается концепция «доминирующей группы» Мариселы Флейтс-Лир, объясняющая механизм закрепления на бытовом уровне традиционных ролей.

Ключевые слова: феминизация; институт; квоты; левый популизм; авторитаризм; доминирующая группа; роль женщины в политике

Для цитирования: Скорина И. А., Ухин К. А. Авторитарные институты и политическая феминизация в странах Латинской Америки. *Научные записки молодых исследователей*. 2023;11(4):73–82.

Научный руководитель: **Мамаева Ю.А.**, кандидат исторических наук, доцент, доцент департамента политологии факультета социальных наук и массовых коммуникаций, Финансовый университет, Москва, Россия / Scientific supervisor: **Matayeva Yu.A.**, Cand. Sci. (Hist.), Associate Professor, Associate Professor of the Department of Political Science, Faculty of Social Sciences and Mass Communications, Financial University, Moscow, Russia.

Authoritarian Institutions and Political Feminization in Latin America

ABSTRACT

The paper studies how left-wing regimes in Latin America with authoritarian institutions affect the increasing participation of women in politics, known as political feminization. The authors explore how women's involvement in politics has grown in Latin America and argue that the "left turn" has been a major factor in this progress. The authors studied women's participation in government in Venezuela, Cuba, Bolivia, and Nicaragua. They found that when authoritarian institutions have more women, it doesn't help women gain power. Instead, it reinforces traditional gender roles in place. The study examines the concept of the "dominant group" by Marisela Fleites-Lear, which explains the mechanism of consolidation of traditional roles at the everyday level.

Keywords: feminization; institute; quotas; left-wing populism; authoritarianism; dominant group; women's role in politics

For citation: Skorina I. A., Ukhin K. A. Authoritarian Institutions and political feminization in Latin America. *Nauchnye zapiski molodykh issledovatelei = Scientific notes of young researchers*. 2023;11(4):73–82.

Введение

Усиление роли женщины в политическом процессе становится важнейшей тенденцией, определяющей основные направления внутренней политики латиноамериканских стран. Вопрос о политическом участии женщин не теряет остроты и проявляется как в общественных дискуссиях, так и на законодательном уровне. В Латинской Америке политическая феминизация определяется двумя тенденциями. Первая тенденция проявляется при рассмотрении стран, наиболее приближенных к типу либеральных демократий, таких как Чили, Коста-Рика, Уругвай и т.д. Главным стимулом феминизации в этом случае выступает стремление следовать тенденциям развитых стран в вопросах гендерного равенства. Вторая тенденция характерна для режимов с неразвитыми демократическими институтами, где в основу феминизации, как правило, ставится левая популистская риторика. В попытке создать мнимое единство общества популисты стараются не распространять гендерное размежевание на политическую сферу, тем самым увеличивая потенциальную базу электоральной поддержки. Открытым остается вопрос: какое влияние на процесс феминизации оказывают авторитарные институты, активно развивающиеся в популистских режимах?

Под понятием феминизации в социологии понимается возрастание роли и влияния женщин в обществе в целом либо в каких-либо областях жизни¹. Разумеется, приход женщин к власти не является исключительно региональным трендом. Во всем мире женщины приобретают все большее влияние на значимые социальные процессы. О возрастающей роли женщин в политике говорит тот факт, что в 1945 г. женщины были представлены в парламентах 12 стран, а в 2022 г. — уже в 181 государстве². По данным Всемирного банка, представленность женщин в парламентах мира с 2000 по 2021 г. возросла с 14 до 26% соответственно³.

История латиноамериканской феминизации

Первой страной Латинской Америки, предоставившей избирательное право женщинам, стал

¹ Социологический энциклопедический словарь. На русском, английском, немецком, французском и чешском языках. Редактор-координатор — академик РАН Г.В. Осипов. М.: ИНФРА М — НОРМА; 1998. 488 с.

² Compare data on Parliaments. IPU Parline. URL: https://data.ipu.org/compare?field=chamber%3A%3Acurrent_women_percent&structure=any_lower_chamber#map (дата обращения: 29.08.2022).

³ Proportion of seats held by women in national parliaments (%). data.worldbank.org URL: <https://data.worldbank.org/indicator/sg.gen.parl.zs> (дата обращения: 24.04.2023).

Таблица 1

Женщины-президенты Латинской Америки

№	Страна	Президент	Годы
1	Аргентина	Исабель Мартинес де Перон	1974–1976
2	Боливия	Лидия Гейлер Техада	1979–1980
3	Никарагуа	Виолета Барриос де Чаморро	1990–1997
4	Гаити	Эрта Паскаль-Труйо	1990–1991
5	Эквадор	Росалия Артеага	1997
6	Панама	Мирейя Москосо	1999–2004
7	Чили	Мишель Бачелет	2006–2010, 2014–2018
8	Аргентина	Кристина Фернандес де Киршнер	2007–2015
9	Коста Рика	Лаура Чинчилья	2010–2014
10	Бразилия	Дилма Русеф	2011–2016
11	Боливия	Жанин Аньес	2019–2020
12	Гондурас	Сиомара Кастро	С 2022
13	Перу	Дина Болуарте	С 2022

Источник: составлено авторами по данным Voz de América.

Эквадор в 1929 г., а последней – Парагвай в 1961 г. [1, с. 126]. Волна признания за женщинами избирательного права прошла по Латинской Америке только в середине 50-х гг., немного отставая от европейского тренда. В 1974 г. Исабель Мартинес де Перон заняла должность президента Аргентины, став первой женщиной-президентом в истории. Показательно, что Исабель де Перон не была избрана на пост президента, а пришла к власти в результате предусмотренной Конституцией процедуры передачи должности вице-президенту. Несмотря на серьезную поддержку действующих в стране политических партий, Исабель де Перон была смещена с должности в 1976 г. в результате военного переворота. В 1990 г. Виолета Барриос де Чаморро победила на выборах президента

Никарагуа, ознаменовав первую победу женщины на демократических выборах главы государства. Вдохновившись примером Чаморро, женщины стали чаще выдвигать свои кандидатуры на выборные должности. Только с 1990 по 2000 г. женщины 24 раза становились кандидатами на пост президента в разных государствах региона, а с 2001 по 2011 г. – 40 раз [2]. Всего же Латинская Америка знает 13 женщин, в разное время занимавших президентское кресло (табл. 1).

Существует множество инструментов, посредством которых государственная власть способна обеспечивать гендерное равенство. В этом процессе на первый план выходит принцип «позитивной дискриминации», подразумевающий предоставление дополнительных

преференций угнетенным группам населения [3, с. 45]. Универсальным инструментом выступают гендерные квоты в законодательные органы власти. Главной задачей гендерного квотирования является обеспечение гарантий, что женщины будут представлены в парламенте. Для исполнения этой задачи существуют два типа квот: мандатные (обязательные) и добровольные [4, с. 67]. Мандатные квоты устанавливаются государством, а добровольные квоты политические партии устанавливают по

Популизм отрицает плюрализм в качестве фундамента демократии, понимание которой искажено представлением о неделимой сущности общества. В таких режимах феминизация выступает инструментом политической гомогенизации.

желанию, обязуясь без принуждения гарантировать определенному количеству женщин получение мандата. Наибольшую эффективность в этой связи представляет пропорциональная избирательная система, так как она позволяет партиям зарезервировать для женщин места, используя партийный список. В Латинской Америке наибольшее распространение получили обязательные квоты, введенные в 19 странах [5]. Подобный феномен связан с патриархальным характером социальных институтов данного региона. Большую роль в отдельных странах сыграло позднее предоставление избирательного права женщинам, так как на уровне социума не успела должным образом закрепиться идея избирательного равноправия. Пытаясь преодолеть эту проблему, государственная власть вынуждена «в ручном режиме» регулировать структуру гендерных отношений в политике.

Влияние «левого поворота» и классификация латиноамериканских левых

В контексте политической феминизации особого внимания заслуживает «левый поворот», под которым понимается период идеологи-

ческой переориентации наиболее развитых стран Латинской Америки в начале 2000-х гг., обеспечивший приход левых к власти. «Левый поворот» выступил последствием неудачной неолиберальной экономической политики, основанной на невмешательстве государства в рыночные процессы и минимизации функций социального обеспечения [6, с. 9–10]. Большинство латиноамериканских стран, в том числе Венесуэла, Боливия и Никарагуа, приступило к осуществлению неолиберальных реформ, основываясь на перечне экономических рекомендаций, получивших название «Вашингтонский консенсус». Подобные действия усугубили бедность и экономическое неравенство в этих государствах. Недовольство широких слоев населения выразилось в массовых выступлениях. В качестве выдающегося примера выступают походы сельских трудящихся Бразилии на столицу страны весной 1997 г. [7, с. 23]. «Бунты исключенных» привели к серьезным политическим изменениям, предопределившим экономическое и политическое развитие Латинской Америки на десятилетие вперед.

Именно во время «левого поворота» в таких странах, как Венесуэла, Боливия, Никарагуа и Эквадор, левый популизм достигает наивысшего расцвета. Несмотря на идеологическое разнообразие левого движения в Латинской Америке, важной частью левой повестки выступило преодоление гендерной асимметрии в том или ином виде.

В статье, посвященной особенностям «левого поворота», Л. С. Окунева использует следующую классификацию латиноамериканских левых: левые фундаменталисты, левые популисты и левые реформисты [8, с. 45]. От того, какая группа из перечисленных пришла к власти, во многом зависел набор инструментов, посредством которых делались попытки достижения гендерного равенства.

Демократично настроенные левые реформисты, к которым в период «левого поворота» относились пришедшие к власти группы в Аргентине, Бразилии и Чили, сделали акцент на широкие изменения в общественном сознании. Левые реформисты стремятся изменить отношение к женщинам в первую очередь на бытовом уровне. Таким образом, создается социальная «инерция», по которой политическое участие

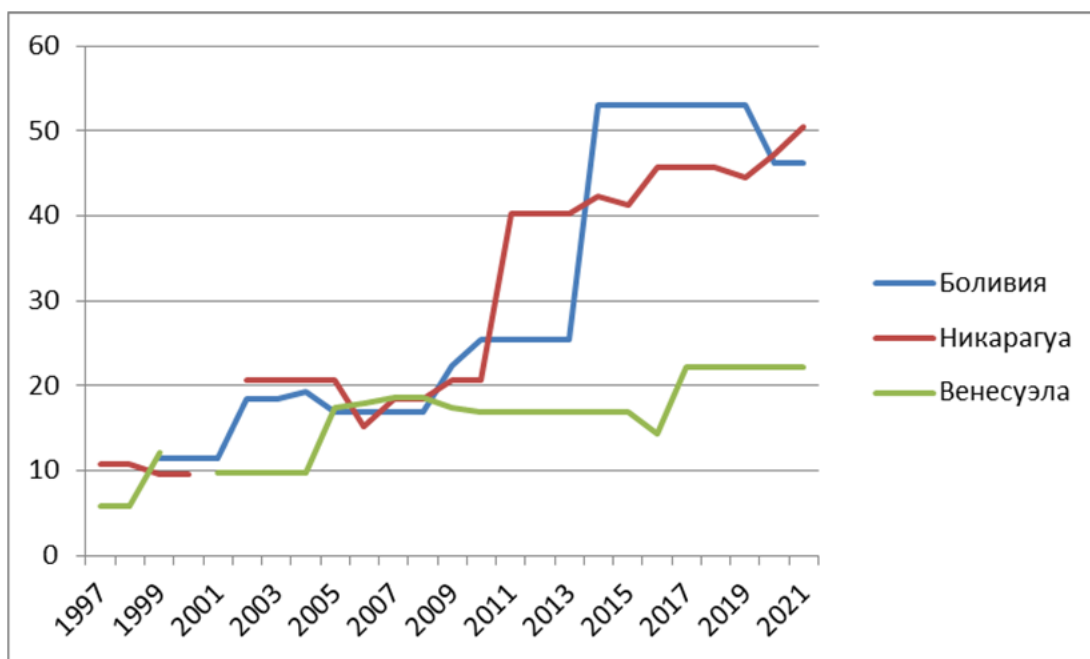


Рис. Представленность женщин в парламентах Боливии, Никарагуа и Венесуэлы с 1997 по 2021 г.

Источник: составлено авторами по данным World Bank Group.

женщин не ограничивается государственной регламентацией, но является следствием общественного консенсуса. Безусловно, работа ведется и в направлении трансформации формальных институтов.

В контексте гендерных преобразований левореформистских режимов интересна политическая карьера Мишель Бачелет, занимавшей пост президента Чили с 2006 по 2010 г. и во второй срок с 2014 по 2018 г. Бачелет достаточно рано начала заниматься политикой. Ее отец был генералом военно-воздушных сил Чили. После военного переворота в 1973 г. за отказ поддержать Пиночета был арестован, а сама Мишель Бачелет, будучи студенткой Чилийского Университета, в 1975 г. попала в место содержания политических заключенных. После освобождения она отправилась в ГДР в целях наладить коммуникацию с представителями Социалистической партии в изгнании. Откуда вернулась в 1979 г. После прихода к власти демократического правительства Бачелет занялась построением карьеры в Социалистической партии. При президентстве Рикардо Лагоса она была назначена министром здравоохранения, а затем — министром обороны, став первой женщиной, занявшей эту должность в Южной Америке. Будучи кандидатом от коалиции левых силы на пост президента в 2005 г., во втором

туре она получила 53,50%. Кабинет министров был сформирован по принципу гендерного паритета. Во время своего первого срока Мишель Бачелет приложила немалые усилия для защиты демократии и прав человека, основой ее внутренней политики выступали реформы в области образования и здравоохранения. Акцент на феминизацию был сделан во время второго президентского срока с 2014 по 2018 г. 8 марта 2015 г. был издан закон об учреждении Министерства по вопросам гендерного равенства (от исп. Ministerio de la Mujer y Equidad de Género). Так же, благодаря усилиям президента, в стране были декриминализованы аборт, а в Национальном Конгрессе ввели квоты для женщин⁴.

Менее демократичные и наиболее пострадавшие от реализации неолиберальной экономической политики режимы, власть в которых перешла к левым популистам (такие как Венесуэла при правлении Уго Чавеса или Боливия при Эво Моралесе), сфокусировали внимание на поверхностных идеологических аспектах феминизации. В основе популизма лежит идея о привилегированной роли народа как субъекта

⁴ Michelle Bachelet Jeria. Presidentes de la República de Chile. Biblioteca del Congreso Nacional de Chile. URL: https://www.bcn.cl/historiapolitica/resenas_biograficas/wiki/Michelle_Bachelet_Jeria (дата обращения: 03.10.2022).

политики, формирующегося благодаря единению масс вокруг общей задачи противостояния коррумпированной элите [9, с. 8]. Популизм отрицает плюрализм в качестве фундамента демократии, понимание которой искажено представлением о неделимой сущности общества. В таких режимах феминизация выступает инструментом политической гомогенизации, в виду чего государственная власть вынуждена перестраивать формальные институты в сторону гендерного паритета.

В левопопулистских и левофундаменталистских режимах государственная власть, подавляя развитие гражданского общества, самостоятельно определяет основные направления феминизации.

Хорошим показателем государственного вмешательства выступает представленность женщин в национальных парламентах (см. *рисунк*). По данным Всемирного банка, за время правления Эво Моралеса в Боливии с 2006 по 2019 г. процент женщин в законодательном собрании вырос с 16,92 до 53,077%⁵. За время второго президентского срока Даниэля Ортеги в Никарагуа (с 2007 г. по настоящее время) этот же показатель вырос с 18,48 до 50,55%⁶.

Особое место среди левопопулистских режимов занимает Венесуэла, так как начиная с 1999 г., пусть и с переменным успехом, режим Чавеса и Мадуро демонстрирует поразительную устойчивость. Постепенное и сложное развитие авторитарных институтов позволяет последовательно изучить особенности феминизации в контексте их функционирования. Венесуэла демонстрирует менее успешный ход парламентской феминизации в период правления Уго Чавеса с 1999 по 2013 г., где процент женщин в Национальной ассамблее Венесуэлы вырос

с 12,14 до 16,97%. В то же время при преемнике Чавеса – Николасе Мадуро – этот показатель достиг 22,16% в 2021 г.⁷

Во время президентства Уго Чавеса женщины возглавляли министерства 16 раз, 5 раз – администрацию президента⁸. Женщины руководили разными отраслями: оборона, социальная защита, здравоохранение, экология, экономика, наука, коммуникация, молодежная политика, туризм, высшее образование, гендерное равенство. При видимой разнородности отраслей необходимо обратить внимание, что есть сферы, где женщины ни разу не были федеральными министрами: внутренние дела, иностранные дела, сельское хозяйство, образование, жилье, нефтегазовая промышленность, планирование, культура, транспорт, электроэнергия. Важным вопросом для политической феминизации остается допуск женщин к руководству «мужскими» отраслями. Гендерная дифференциация министерств основана на стереотипизации женщины в качестве хозяйки, воспитывающей детей, занимающейся их образованием и заботящейся о заболевших родных. Три представленные функции женщины-хозяйки соотносятся с ведомствами: образование, социальная защита и здравоохранение. Засильем женщин отличаются министерства социальной защиты и экологического развития. Если первая отрасль является стереотипно «женской», то вторая имеет гендерно нейтральный характер. Период до конца нулевых годов характеризуется короткими сроками нахождения женщин на посту федеральных министров, период с конца нулевых отмечается обратной тенденцией⁹. Женщины начинают оставаться на посту и руководить дольше, также был облегчен доступ к «мужским» министерствам. Например, с 2011 по 2013 г. службой исполнения наказания руководила Ирис Валера. Также важным событием этого периода является учреждение министра женщин и гендерного равенства. Тем не менее

⁷ Там же.

⁸ República Bolivariana de Venezuela Bolivarian Republic of Venezuela Gabinete Cabinet. Political Database of the Americas. URL: <https://pdba.georgetown.edu/Executive/Venezuela/cabinet.html> (дата обращения: 14.04.2023).

⁹ República Bolivariana de Venezuela Bolivarian Republic of Venezuela Gabinete Cabinet. Political Database of the Americas. URL: <https://pdba.georgetown.edu/Executive/Venezuela/cabinet.html> (дата обращения: 14.04.2023).

⁵ Proportion of seats held by women in national parliaments (%) – Latin America & Caribbean, Bolivia. www.worldbank.org. URL: <https://data.worldbank.org/indicator/SG.GEN.PARL.ZS?locations=ZJ-BO> (дата обращения: 24.04.2023).

⁶ Там же.

в Венесуэле при Уго Чавесе нельзя утверждать о явном сломе стереотипа, так как женщины заведовали «мужскими» отраслями недолго. Лиана Верензуела была министром обороны меньше года.

Президентство Николаса Мадуро (2013 г. – по настоящее время) укрепило тренд назначения женщин на министерские посты. По сравнению с кабинетами Уго Чавеса, в кабинетах Николаса Мадуро женщины получили доступ к министерствам, где раньше на постах были только мужчины: иностранные дела, оборона, внутренние дела, культура, водные ресурсы. При этом засилье женщин существует в министерствах социальной защиты, коренных народов, женщин и гендерного равенства, а также в службе исполнения наказания, коммуникации и информации, здравоохранения¹⁰.

Говоря о практике Венесуэлы и Боливии, нельзя не упомянуть Кубу, левая ориентация которой уходит корнями еще в революцию 1959 г. Процент женщин в парламенте – Национальной ассамблее народной власти – на 2021 г. составил 53,413%, что сделало Республику региональным лидером по представленности женщин в законодательных органах власти в процентном отношении¹¹. Куба является единственным примером левофундаменталистского режима. За счет тотальной идеологизации и диктатуры коммунистической партии кубинский режим нельзя охарактеризовать в терминах левого популизма.

Влияние авторитарных институтов на политическую феминизацию

Тем не менее даже различающиеся во многих аспектах авторитарные институты рассматриваемых стран имеют схожее представление о целях и задачах феминизации. Под авторитарными институтами мы понимаем направленные на сохранение авторитарного правле-

ния структурные особенности органов государственной власти и привычку коллективного поведения на уровне общественных отношений. На вопросы политической феминизации большее влияние оказывают неформальные институты. Во-первых, формальная авторитарная институционализация слабо развита в левопопулистских режимах, скрывающих авторитарное правление за фасадом демократии. В действительности только левофундаменталистская Куба может выступать примером государства фор-

Искоренение гендерного взаимодействия по линии «доминирующий-подчиненный» невозможно в недемократических режимах, так как эта модель является основой политического процесса.

мальной авторитарной институционализации за счет закрепленной в Конституции руководящей роли коммунистической партии. Имеющие относительный демократический бэкграунд Венесуэла, Боливия и Никарагуа сумели избежать формального закрепления авторитарного правления. Во-вторых, именно неформальные институты определяют эффективность всей системы. Никакая законодательно закрепленная структура не может работать эффективно в случае противоречия действующим особенностям социального взаимодействия. В данном случае речь идет о фактическом несоответствии патриархального социального ожидания и формальной структуры, подразумевающей вовлечение женщин в политику. В качестве определяющих процесс феминизации авторитарных институтов можно выделить доминирование единственной партии, ограничение свободы самовыражения и строгую регламентацию социальных отношений.

Трактовка феминизма в левопопулистских и левофундаменталистских режимах Латинской Америки сильно отличается от либерально-демократической традиции левого реформизма. Уклон левых радикалов на ценности традиционализма закрепляет на бытовом уровне

¹⁰ Venezuelan President Appoints New Cabinet, Vice President. The Wall Street Journal. URL: <https://www.wsj.com/articles/venezuelan-president-appoints-new-cabinet-vice-president-1452136622> (дата обращения: 14.04.2023).

¹¹ Proportion of seats held by women in national parliaments (%) – Latin America & Caribbean, Cuba. www.worldbank.org. URL: <https://data.worldbank.org/indicator/SG.GEN.PARL.ZS?locations=ZJ-CU> (дата обращения: 24.04.2023).

Результаты опроса по теме: «Являются ли мужчины лучшими политическими руководителями, чем женщины?»

	Аргентина	Боливия	Бразилия	Чили	Колумбия	Никарагуа	Венесуэла
Полностью согласен	3,6	3,3	3,4	5,3	5,6	4,2	8,7
Согласен	17,8	18,7	14	26,8	18,6	21	17,1
Не согласен	38,3	63,3	56,5	46,2	65,1	68,5	48,5
Полностью не согласен	34,7	11,9	19,9	18,1	10,8	6,3	25,7
Не знаю	5,1	2,8	5,4	3,4	0	0	0
Нет ответа	0,5	0,1	0,8	0,1	0	0	0
Итого							
Только согласны	21,4	22	17,4	32,1	24,2	25,2	25,8
Только не согласны	73	75,2	76,4	64,3	75,9	74,8	74,2

Источник: составлено авторами по данным World Values Survey.

патриархальное представление о женщине. С одной стороны, будучи частью гомогенного общества, женщина должна принимать активное участие в политическом процессе, так как гендерное дробление препятствует обществу единству. С другой стороны, женщина продолжает отождествляться с традиционными социальными ролями «матери» и «кормилицы». В Венесуэле координатор правительственной программы «Я – женщина» в 2016 г. обозначила роль венесуэльской женщины следующими словами: «Когда кто-то говорит: “я – женщина”, это означает “я – домашний очаг, я – семья»» [10]. Эта позиция в корне отличается от продвигаемой левореформистскими режимами идеи женской эмансипации, что во многом определяется копированием дискурса развитых западных демократий. В их случае основная задача феминизма сводится к изменению традиционных социальных ролей. В этой связи, как уже было упомянуто, такие режимы нацелены на изменение отношения к женщине в обществе в большей степени, чем на закрепление ее формальной институциональной роли в политике.

Плюральная основа демократических режимов лишает государственную власть монополии на определение основных направлений феминизации, разделяя эту функцию с гражданским обществом. В такой системе государственная власть и общество работают в кооперации, что существенно расширяет возможности политической феминизации. В свою очередь, в левопопулистских и левофундаменталистских режимах государственная власть, подавляя развитие

гражданского общества, самостоятельно определяет основные направления феминизации. В этом случае организационное сопротивление со стороны консервативных политических объединений подавляется силой государственного принуждения, тем самым облегчая индоктринацию феминизма отсутствием потоков альтернативной информации. С другой стороны, государственная монополия на феминизацию сужает этот процесс до уровня формальности.

Помимо деклараций о необходимости сохранения традиционных социальных ролей, на консервацию патриархального устройства влияет сама структура общества, которое под влиянием авторитарных институтов тянется к абсолютной иерархии. В статье «Парадоксы кубинской женщины» профессор Марисела Флейтс-Лир высказывает идею о том, что авторитарные институты, так или иначе, способствуют закреплению традиционных ролей. По мнению Флейтс-Лир, патриархальное общество держится на идее «доминирующей группы», в соответствии с которой часть общества подчинена другой части [11, с. 7]. Искоренение гендерного взаимодействия по линии «доминирующий-подчиненный» невозможно в недемократических режимах, так как эта модель является основой политического процесса. На примере Коммунистической партии Кубы Флейтс-Лир показывает, что диктатура единственной политической группы консервирует групповое взаимодействие на бытовом уровне, только усиливая патриархальные связи. Плюралистическая основа демократических режимов способствует нахождению компромисса между

социальными группами. В результате этого идея «доминирующей группы» оспаривается самой политической системой, в основе которой лежит компромисс, а не подчинение.

Возвращаясь к рассмотрению общерегионального тренда, стоит обратить внимание, что население Венесуэлы в меньшей степени доверяет женскому руководству, чем население других стран, в том числе Боливии и Никарагуа. Согласно недавней статистике «World Values Survey» на вопрос: «Являются ли мужчины лучшими политическими руководителями, чем женщины?» дали положительный ответ 22% опрошенных боливийцев и 25,2% никарагуанцев¹². В случае Венесуэлы положительный ответ дали 25,8% опрошенных, демонстрируя наивысший показатель согласия среди респондентов разных стран. Таким образом, режимы с наиболее развитыми авторитарными институтами демонстрируют наименьшую гендерную нейтральность (табл. 2). Вопреки формальному вовлечению женщин в политику, огромная часть населения продолжает существовать в рамках старой парадигмы. Боливия является исключением, так как после ухода Эво Моралеса государство вернулось к демократическому строительству.

¹² База данных WVS. worldvaluessurvey. URL: <https://www.worldvaluessurvey.org/WVSONline.jsp> (дата обращения: 29.09.2022).

Выводы

Таким образом, феминизация политического процесса представляет собой общерегиональный тренд, проявляющийся вне зависимости от политического режима. Тем не менее политический режим имеет прямое отношение к тому, в каком направлении будет развиваться феминизация и насколько глубокими окажутся проводимые изменения. Более демократичные режимы, копируя дискурс развитых западных демократий, помимо формальной трансформации стремятся к изменению отношения к женщине на бытовом уровне, культивируя гендерное равенство во всех сферах жизни общества. Тем самым политическая феминизация обеспечивается не только государственным вмешательством, но и общественным восприятием. Менее демократичные левопопулистские и левофундаменталистские режимы, несмотря на декларацию равенства, ограничены формальной трансформацией. Укоренившиеся авторитарные институты, такие как доминирование единственной партии, ограничение свободы самовыражения, строгая регламентация социальных отношений, приводят к тому, что феминизация приобретает преимущественно формальный характер. Несмотря на значительное участие женщин в политической жизни, на бытовом уровне консервируются патриархальные устои, ограничивающие фактическое влияние женщин на процесс принятия решений.

Список источников

1. Anna María Fernández Poncela. Mujeres y política en América Latina: dificultades y aceptación social. *Argumentos*. 2006;(51):117–143.
2. Яковлева Н.М. Феномен женского лидерства в странах Латино-Карибской Америки. www.perspektivy.info. URL: https://www.perspektivy.info/oykumena/krug/fenomen_zhenskogo_liderstva_v_stranah_latino-karibskoj_ameriki_2011-04-25.htm (дата обращения: 01.10.2022).
3. Рузанов И.В. Позитивная дискриминация и её применение в экономической сфере. *Российский журнал правовых исследований*. 2017;(4):45–52.
4. Новикова Е.А. Методы увеличения женского представительства в политическом процессе. *Власть*. 2012;(1)2:66–68.
5. Султонова А.Р. Гендерное равенство как фактор устойчивого развития мирового сообщества. *European Science*. 2019;4(46):29–31.
6. Пецольдт К., Коваль А.Г. Трансформационные процессы в Латинской Америке: причины и тенденции. *Латинская Америка*. 2012;(9):4–18.
7. Жирнов О.А., Шереметьев И.К. «Левый поворот» в Латинской Америке. Аналитический обзор. М.: РАН. ИНИОН; 2008. 129 с.
8. Окунева Л.С. «Левый поворот» и демократия в Латинской Америке. *Международные процессы*. 2009;(19):43–53.

9. Варенцова О.Б. Современные политические режимы в Венесуэле и Боливии. М.: Издательство «Аспект Пресс»; 2017. 176 с.
10. Anais D. López Caldera. La feminización del chavismo Las mujeres pobres como instrumentos de la política social. *Nueva Sociedad*. 2018;(274).
11. Marisela Fleites-Lear. Paradojas de la mujer cubana. *Nueva Sociedad*. 1996;(143):41–55.

References

1. Anna Maria Fernández Poncela. Mujeres y política en América Latina: dificultades y aceptación social. *Argumentos*. 2006;(51):117–143.
2. Yakovleva N.M. The phenomenon of female leadership in Latin-Caribbean America. www.perspektivy.info. URL: https://www.perspektivy.info/oykumena/krug/fenomen_zhenskogo_liderstva_v_stranah_latino-karibskoj_ameriki_2011-04-25.htm (accessed on 01.10.2022). (In Russ.).
3. Ruzanov I.V. Positive discrimination and its application in the economic sphere. *Rossiiskij zhurnal pravovyh issledovanij = Russian Journal of Legal Research*. 2017;(4):45–52. (In Russ.).
4. Novikova E.A. Methods for increasing women's representation in the political process. *Vlast' = Power*. 2012;(1)2:66–68. (In Russ.).
5. Sulstonova A.R. Gender equality as a factor in the sustainable development of the world community. *European Science*. 2019;4(46):29–31.
6. Petsoldt K., Koval A.G. Transformation processes in Latin America: Causes and trends. *Latinskaya Amerika = Latin America*. 2012;(9):4–18. (In Russ.).
7. Zhirnov O.A., Sheremetyev I.K. "Left turn" in Latin America. Analytical review. Moscow: RAS. INION; 2008. 129 p. (In Russ.).
8. Okuneva L.S. The Left Turn and Democracy in Latin America. *Mezhdunarodnye process = International processes*. 2009;(19):43–53. (In Russ.).
9. Varentsova O.B. Modern political regimes in Venezuela and Bolivia. Moscow: Publishing house "Aspect Press"; 2017. 176 p. (In Russ.).
10. Anais D. López Caldera. La feminización del chavismo Las mujeres pobres como instrumentos de la política social. *Nueva Sociedad*. 2018;(274).
11. Marisela Fleites-Lear. Paradojas de la mujer cubana. *Nueva Sociedad*. 1996;(143):41–55.